


2024 해외출장 가이드

# 미국 디트로이트

*Detroit*



## 목 차

I. 미국 및 관할지 개황 .....	01
II. 미시간주 무역 투자 동향 .....	02
III. 오하이오주 무역 투자 동향 .....	08
IV. 켄터키주 무역 투자 동향 .....	13
V. 현지 체류 정보 .....	18
VI. 무역관 안내 .....	28

## I. 미국 및 관할지 개황

### □ 미국 개황 (2023년 기준)

국명	미합중국(The United States of America)
위치	미주대륙 북부
면적	9,372,610km <sup>2</sup> (평야 47%, 산악지대 29% / 한반도의 약 42배, 남한의 95배 수준)
기후	플로리다의 아열대로부터 하와이 열대, 알래스카의 한대에 이르기까지 다양
수도	워싱턴 D.C.(Washington, District of Columbia)
인구	334,914,895 ('23.7월 기준)
주요도시 및 인구	뉴욕(790백만), 로스앤젤레스(377백만), 시카고(261백만), 휴스턴(226백만), 피닉스(165백만)
민족	백인(76.3%), 히스패닉(18.5%), 흑인(13.4%), 인디언/알래스카 원주민(1.3%), 아시아인(5.9%), 하와이 및 태평양 원주민(0.2%) 등
언어	영어
건국(독립)일	1776.7.4. (13개 주 독립선언일)
정부형태	대통령제
국가원수	대통령 : 조 바이든 (Joe Biden)

### □ 관할지 개황 (2023년 기준)

	미시간	오하이오	켄터키
주지사	Gretchen Whitmer(민주당)	Mike Dwine(공화당)	Andy Beshear(민주당)
위치	미국 중서부의 주, 오대호 연안에 위치	미국 중서부의 주	미국 중동부의 주
면적	250,494 km <sup>2</sup> (대한민국의 2.5배)	116,096 km <sup>2</sup> (대한민국의 1.2배)	104,749 km <sup>2</sup> (대한민국의 1.0배)
인구	10,061,677명	11,794,256명	4,537,130명
주도	랜싱(Lansing)	콜럼버스(Columbus)	프랭크퍼트(Frankfort)
주요 도시	디트로이트, 디어본, 그랜드래피즈, 랜싱, 앤아버	클리브랜드, 신시내티, 콜럼버스, 톨리도	루이빌, 렉싱턴, 볼링 그린, 오웬스보로, 코빙턴
명목 GDP (1인당 명목 GDP)	4,932억 달러 (49,017 달러)	6,420억 달러 (54,433 달러)	2,038억 달러 (44,918 달러)
대외교역	2,362억 달러 : 수출 649억 달러 수입 1,713억 달러	1,355억 달러 : 수출 557억 달러 수입 798억 달러	1,126억 달러 : 수출 402억 달러 수입 724억 달러
대한교역	약 146억 달러 : 수출 10억달러, 수입 136억 달러	약 25억 달러 : 수출 11억 달러, 수입 14억 달러	약 16억 달러 : 수출 8억 달러, 수입 8억 달러

자료 : IBIS World, International Trade Administration

## II. 미시간주 경제 무역 동향

### 1. 경제 동향

#### □ 주요 경제 지표

- (GDP) 2023년 미시간의 GDP는 4,932억 달러에 달했고, 지난 5년(2018~2023) 주 GDP의 평균 성장률은 21.7%로 나타났다. <sup>1)</sup>제조업, <sup>2)</sup>부동산 및 임대업, <sup>3)</sup>전문/과학/기술 서비스업이 주 GDP의 43.1%를 차지했다.

< 미시간 주 산업별 규모 >

산업	GDP(\$억)	GDP 비중(%)	2023년 성장률(%)
제조업	1,038	21	6.2
부동산 및 임대업	613	12	0.7
전문/과학/기술 서비스업	477	10	7.0
의료 및 사회복지 서비스업	426	9	2.2
도매업	337	7	2.7

자료 : IBIS World

- (고용) 2023년 미시간 내 기업들은 총 480만명(미국 내 11위)을 고용했으며, 고용 인원이 가장 많은 3대 업종은 의료 및 사회복지 서비스업, 제조업, 소매업이었다. 한편, 주 실업률은 4.4%를 기록하였다.

#### □ 기업 환경

- (주요 세금) 개인소득세 4.25%, 법인세 6%, 판매세 6%
- (육상) 디트로이트시에 위치한 Ambassador 대교를 통해 캐나다로 교역되는 물품의 양은 미국-캐나다 전체 교역량의 약 27%에 달함. 또한, 28개의 철도가 연간 8,600만 톤 이상의 화물을 운송한다.
- (해상) 미시간의 해안선에는 33개의 화물 항구가 있으며, 미시간의 항구들은 연간 41억 달러에 달하는 5,170만 톤의 화물을 처리한다.
- (항공) 미시간에는 미국 최대 항공 허브 중 하나인 디트로이트 메트로폴리탄(DTW)을 포함하여 19개의 상용 공항이 있다. DTW는 암스테르담, 파리, 런던, 베이징, 상하이, 도쿄, 서울로 매일 직항편을 운항한다.
- (인력) 미시간주는 500만 명의 노동 인력을 보유하고 있으며, 특히 자동차, 기계 공학 등 분야에서 경험과 전문 지식을 갖춘 엔지니어들이 다수 포진해 있다.

## 2. 주요 산업

### □ 모빌리티 및 자동차 제조

- 포드, GM, 스텔란티스 등 세계적인 자동차 회사의 본사가 위치해 자동차 산업의 본거지로 유명하며, 북미지역 자동차 부품업체 매출액 상위 100개 사 중 96개 사가 디트로이트 및 워싱턴시에 소재하고 있다.
- 미시간은 모빌리티 및 자동차 R&D 분야에서 1위이며, 관련 투자의 62%가 미시간주에서 이루어지고 있다.
- 커넥티드 및 자율 주행 기술을 추진하는 상위 3개 주 중 하나이며, 미시간주의 OEM과 공급업체의 50% 이상이 자율성, 연결성, 전동화 분야에 투자한다.

### □ 전기차 및 배터리

- 미국 배터리 생산과 개발의 1/3이 미시간에서 이루어진다.
- '22년 한해 동안 전기차와 배터리 산업에 140억 달러 이상의 투자를 유치했으며, 최근 LG에너지솔루션, 삼성SDI 등 2차전지 관련 기업의 투자가 활발하다.

### □ 반도체

- 미시간의 반도체 인력은 미국 내 상위 10위권에 속하며 향후 5년 동안 일자리 증가율이 최소 11% 증가할 것으로 예상된다.
- 미시간주는 GDP 대비 기업 R&D 지출 비율이 미국에서 네 번째로 높으며, 그 비율은 미국 평균보다 두 배 높다.
- 미시간주는 미국 자동차 생산량의 약 20%를 차지하고 있으며, 미국에서 가장 많은 완성차 업체를 보유하고 있다. 2020년, 미시간주 자동차 산업은 주내 반도체 기업으로부터 약 3,500만 달러의 제품과 서비스를 구매하는 등 반도체 산업은 자동차 산업과 함께 발전하고 있다.
- 주요 반도체 기업은 KLA, Hemlock Semiconductor, Wacker, SK실트론, Infineon, Fujitsu, NXP 등이 있다.

※ (참고) SK실트론, 미국 미시간주에 웨이퍼공장 증설

SK실트론은 2025년 완공을 목표로 2021년부터 미시간주 베이시티에 6억 4,000만달러를 투자해 SiC 웨이퍼 증설 공장을 건설하고 있다. 미국 정부로부터 5억 4,400만 달러의 사업 자금을 대출 형태로 지원받았으며, 주정부로부터 7,700만 달러를 지원받는다.

## □ 생명 과학 및 의료 기기

- Pfizer의 제조시설과 Stryker의 본사가 위치한 미시간은 생명 과학, 의료기기 기술, 화학 제조 분야에서 앞장서고 있다.

※ (참고) Pfizer의 최대 생산시설, 미시간주 칼라마주 공장  
1,300에이커 규모의 Kalamazoo 공장은 활성 제약 성분(Active Pharmaceutical Ingredients, API), 의약품 제품(Drug Products)과 의료기기들을 생산한다. 화이자의 코로나19 백신 또한 해당 시설에서 처음 출하되어 전 세계로 유통되었다. 2022년, 화이자는 미 미시간주 생산시설을 업그레이드하기 위해 7억 5,000만 달러 투자를 발표했다.

- 미시간주에는 1,417개의 관련 기업이 있으며, 생명 과학 및 의료기기 사업장 수에서 미국 내 9위를 차지하고 있다.
- 2021년 미시간주에 투자한 벤처 캐피탈의 약 32%가 생명 과학 및 의료 부문에 투자하는 등 가장 높은 투자점유율을 차지하였다.
- Michigan Life Sciences Corridor는 연 10억 달러 규모의 생명공학 이니셔티브로 4개 기관의(University of Michigan, Michigan State University, Wayne State University, Van Andel Institute) 바이오 기술 연구에 투자하고 있다.

## □ 첨단 제조

- 미시간주는 미국 주 중에서 가장 많은 산업용 로봇을 사용하고 있으며, 이는 미국 전체에서 12%를 차지하고 있다.
- 약 4,000개의 미시간 기업이 방위 및 항공우주 산업에 종사하고 있다.
- 첨단 소재 인력 수가 미국 내 6위를 차지하고 있다.
- 8만 5천명 이상의 근로자가 소프트웨어 중심의 기술 업계에 종사하고 있으며, 대부분의 인재가 컴퓨터 시스템 설계 및 반도체 분야에서 근무한다.

## □ 농업 및 식품 가공

- 미시간주는 300개 이상의 농산물을 생산하고 있다. 타르트 체리, 오이, 마른 콩, 스쿼시, 아스파라거스 1위 생산지이다.
- 와인 생산량으로 미국 내 6위, 중서부 지역에서는 1위를 차지하고 있다.

### 3. 대외 무역

#### □ 주요 교역 동향

- (수출) 2023년 미시간 수출액은 649억 달러로 미국 수출의 3.2%를 차지하며 미국 내 8위에 해당된다.
  - 주요 수출국은 캐나다, 멕시코, 중국이며 한국은 미시간의 8위 수출국이다.

<미시간의 10대 수출국>

순위	국가	2021		2022		2023		
		금액(\$억)	비중(%)	금액(\$억)	비중(%)	금액(\$억)	비중(%)	증감률(%)
1	캐나다	229	40.4	266	43.4	275	42.3	3.0
2	멕시코	106	18.8	117	19.1	149	22.9	26.9
3	중국	27	4.8	26	4.2	24	3.8	-6.0
4	독일	17	3.0	19	3.1	20	3.1	4.5
5	일본	14	2.4	14	2.4	16	2.4	8.8
6	호주	7	1.2	9	1.5	11	1.7	17.4
7	브라질	24	4.3	10	1.6	11	1.6	6.9
8	한국	13	2.2	15	2.5	10	1.6	-33.4
9	태국	5	0.9	8	1.2	10	1.6	33.4
10	이탈리아	6	1.1	7	1.1	8	1.2	12.1

자료 : International Trade Administration

- (수입) 2023년 미시간 수입액은 1,713억 달러로 미국 수입의 5.5%를 차지하며 미국 내 4위에 해당된다.
  - 주요 수입국은 멕시코, 캐나다, 한국이다.

<미시간의 10대 수입국>

순위	국가	2021		2022		2023		
		금액(\$억)	비중(%)	금액(\$억)	비중(%)	금액(\$억)	비중(%)	증감률(%)
1	멕시코	518	39.4	592	38.8	690	40.3	16.7
2	캐나다	378	28.7	459	30.1	509	29.7	11.0
3	한국	72	5.5	92	6.0	136	7.9	47.2
4	중국	80	6.0	92	6.1	83	4.9	-9.8
5	독일	47	3.6	48	3.2	57	3.3	17.9
6	이탈리아	28	2.1	25	1.7	33	1.9	30.0
7	일본	38	2.9	39	2.6	32	1.9	-18.7
8	베트남	13	1.0	16	1.1	18	1.0	8.0
9	대만	11	0.9	14	0.9	13	0.8	-4.7
10	인도	16	1.2	17	1.1	12	0.7	-31.2

자료 : International Trade Administration

#### 4. 한국-미시간 경제협력 현황

##### □ 한국-미시간 교역 동향

- (수출) 2023년 미시간의 품목별 대한민국 수출은 수송기기가 2억 47백만 달러, 수출액의 24.2%로 가장 큰 비중을 차지함.
- 이외 주요 수출품은 화학제품, 가공식품, 컴퓨터 및 전자기기, 비금속 광물 제품 등이다.

< 미시간의 품목별 대한민국 수출액 >

순위	품목	2021		2022		2023		
		금액(\$M)	비중(%)	금액(\$M)	비중(%)	금액(\$M)	비중(%)	증감률(%)
1	수송기기	525	41.1	752	49.0	247	24.2	-67.2
2	화학제품	191	14.9	180	11.7	156	15.3	-13.3
3	가공식품	144	11.3	148	9.6	153	15.0	3.4
4	컴퓨터 전자기기	48	3.8	63	4.1	133	13.0	111.1
5	비금속 광물 제품	75	5.9	88	5.7	98	9.6	11.4
6	전자기 전자제품	42	3.3	109	7.1	58	5.7	-46.8
7	기계류	58	4.5	42	2.7	42	4.1	0.0
8	플라스틱 고무제품	21	1.6	36	2.3	38	3.7	5.6
9	1차 금속 제조품	84	6.6	29	1.9	21	2.1	-27.6
10	가공금속제품	22	1.7	19	1.2	20	2.0	5.3

자료 : International Trade Administration

- (수입) 2023년 미시간의 품목별 대한민국 수입은 수송기기가 75억 71백만 달러, 수입액의 55.7%로 가장 큰 비중을 차지한다.
- 이외 주요 수입품은 화학제품, 전자기기 및 전자제품, 기계류, 컴퓨터 및 전자기기 등이다.

< 미시간의 품목별 대한민국 수입액 >

순위	품목	2021		2022		2023		
		금액(\$M)	비중(%)	금액(\$M)	비중(%)	금액(\$M)	비중(%)	증감률(%)
1	수송기기	4,743	65.9	5,198	56.3	7,571	55.7	45.7
2	화학제품	511	7.1	1,057	11.5	1,954	14.4	84.9
3	전자기 전자제품	716	10.0	1,323	14.3	1,415	10.4	7.0
4	기계류	326	4.5	598	6.5	1,386	10.2	131.8
5	가공금속제품	312	4.3	431	4.7	499	3.7	15.8
6	컴퓨터 전자기기	265	3.7	241	2.6	423	3.1	75.5
7	플라스틱 고무제품	174	2.4	223	2.4	186	1.4	-16.6
8	1차 금속 제조품	16	0.2	22	0.2	34	0.3	54.5
9	비금속 광물 제품	18	0.3	21	0.2	23	0.2	9.5
10	기타 제조품	19	0.3	19	0.2	20	0.1	5.3

자료 : International Trade Administration

□ 미시간 투자 동향

- 미시간경제개발공사인 MEDC에 따르면, 미시간에는 약 1,224개의 외국인투자 기업들이 있으며, 2019년부터 2023년까지 총 170억 달러를 유치했다.
  - 상위 5대 투자 분야는 전기 부품(22억 달러), 자동차 부품(17억 달러), 산업용 기계(8.9억 달러), 소프트웨어 및 IT서비스(2.79억 달러), 비즈니스 서비스(1.76억 달러)다.
- 2019년부터 2023년까지 미시간에 투자한 상위 10개국은 한국, 중국, 영국, 캐나다 등을 포함하며, 한국의 대 미시간 투자액은 58억으로 1위를 차지했다.

< 대 미시간 상위 10대국 >

순위	국가	대 미시간 투자액(\$억)	비중(%)
1	한국	58	34.1
2	중국	25	14.7
3	영국	25	14.7
4	캐나다	22	12.9
5	독일	9	5.3
6	프랑스	6	3.6
7	노르웨이	4	2.4
8	일본	4	2.2
9	스웨덴	3	1.6
10	벨기에	3	1.6

자료 : MEDC

□ 주요 우리 진출기업 현황

- 미시간에는 자동차부품, 2차전지 관련 한국 기업들이 많이 진출해 있으며, 최근에는 2차전지 분야로 투자가 활발하게 이루어지고 있다.
  - LG에너지솔루션, 총 4조원 투자해 도요타 배터리 셀과 모듈 생산라인을 구축 예정이다.
  - 삼성SDI, 약 550억원 규모의 투자를 통해 배터리팩 생산시설 확장 예정이다.

기업명	진출도시	분야
현대모비스	Plymouth	자동차부품
HL만도	Novi	
화승	Troy	
심팩	Troy	
이래	Pontiac	
삼보모터스	Troy	
동양피스톤	Canton	
LG에너지솔루션	Troy	2차전지
삼성SDI	Auburn Hills	

### Ⅲ. 오하이오주 경제 무역 동향

#### 1. 경제 동향

##### □ 주요 경제 지표

- (GDP) 2023년 오하이오의 GDP는 6,420억 달러에 달했고, 지난 5년(2018~2023) 주 GDP의 평균 성장률은 22.9%로 나타났다. <sup>1)</sup>제조업, <sup>2)</sup>금융 및 보험업, <sup>3)</sup>부동산 및 임대업이 주 GDP의 39%를 차지했다.

< 오하이오 주 산업별 GDP 규모 >

산업	GDP(\$억)	GDP 비중(%)	2023년 성장률(%)
제조업	1,062	16	0.5
금융 및 보험업	811	13	13.7
부동산 및 임대업	651	10	0.3
의료 및 사회복지 서비스업	588	9	3.7
전문/과학/기술 서비스업	423	7	7.4

자료 : IBIS World

- (고용) 2023년 오하이오내 기업들은 총 90만 4천명(미국 내 7위)을 고용했으며, 고용 인원이 가장 많은 3대 업종은 의료 및 사회복지 서비스업, 제조업, 소매업이었다. 한편, 주 전체 실업률은 3.7%를 기록하였다.

##### □ 기업 환경

- (주요 세금) 개인소득세 0~3.75%, 법인세 0%, 판매세 5.75%
- (육상) 오하이오 반경 600마일 (약 966km) 내에 미국과 캐나다의 인구 60%가 위치한다. 오하이오주는 일리노이주에 이어 복합 운송 터미널 수가 두 번째로 많은 주이며, 화물 철도 수는 미국 내 5위를 차지하고 있다.
- (해상) 클리블랜드항은 오대호에서 가장 큰 항구 중 하나로, 오하이오 주 클리블랜드에 위치하고 있으며 연 1,300만 톤의 화물을 처리한다. 톨레도항 또한 중요한 항구로 연 1,200만 톤의 화물을 처리한다.
- (항공) 클리블랜드 홉킨스 국제공항은 오하이오 주 최대 국제공항이다. 한국에서는 바로 가는 직항편이 없으므로 뉴욕이나 디트로이트 등지에서 환승해야 한다.
- (인력) 14개의 주립대, 50개의 사립대 등 200개 이상의 4년제 대학 및 기술교육 기관이 존재하여 고급인력 유치가 용이하다.

## 2. 주요 산업

### □ 식품 및 농업

- 오하이오에는 1,500개 이상의 식품 제조업체와 44개의 냉장 저장 시설이 있다. 식품 제조 주요 기업으로는 Campbells, Kraft, Heinz, Nestle 등이 있다.
- 오하이오는 스위스 치즈, 사워크림, 달걀을 가장 많이 생산하는 주다.
- 오하이오 신시내티는 미국의 향신료 및 조미료 연구의 최대 중심지이다.

### □ 모빌리티 및 자동차 제조

- 오하이오주는 미국 자동차 제조 분야에서 3위를 차지하는 주이다. 미국에서 엔진을 제일 많이 생산하고 있으며, 차량 변속기는 두 번째로 많이 생산하고 있다.
- 약 690개 사가 자동차 산업과 직간접적으로 관련되어 있으며, 약 11만 명이 모빌리티 및 자동차 제조 산업에 종사하고 있다.

### □ 항공우주

- 오하이오는 항공기 엔진 생산의 중심지로, 미국에서 보잉과 에어버스에 제일 많이 공급하고 있는 주이기도 하다. 관련 공급업체로는 Aero Fluid Products, Aerocontrolex, ASB Industries, Barnes Aerospace 등이 있다.
- 오하이오는 지역에는 2개의 NASA 시설(Glenn Research Center, Neil Armstrong Test Facility)이 있으며, 해당 시설에서 엔진 개발과 우주 시뮬레이션을 진행한다.
- 오하이오 Dayton 지역에는 32억 달러 규모의 항공우주 클러스터가 마련되어 있으며, 해당 지역은 항공우주 부품 설계, 엔지니어링, 생산의 주요 허브이다.

### □ 석유 및 가스

- 북동 오하이오 지역은 미국 셰일 가스 생산을 주도하고 있는 Marcellus와 Utica Point Pleasant Shale 지층 부근에 위치하고 있다.
- 2007년부터 2019년까지 북동 오하이오의 석유 및 가스 산업은 525% 성장했다.

### 3. 대외 무역

#### □ 주요 교역 동향

- (수출) 2023년 오하이오 수출액은 557억 달러로 미국 수출의 2.7%를 차지하며 미국 내 11위를 차지한다.
  - 주요 수출국은 캐나다, 멕시코, 중국이며 한국은 오하이오의 9위 수출국이다.

순위	국가	2021		2022		2023		
		금액(\$M)	비중(%)	금액(\$M)	비중(%)	금액(\$M)	비중(%)	증감률(%)
1	캐나다	184	36.3	201	35.4	214	38.4	6.3
2	멕시코	63	12.5	73	12.9	83	14.8	12.8
3	중국	37	7.4	29	5.1	28	5.0	-5.2
4	일본	17	3.3	32	5.7	21	3.7	-35.8
5	브라질	19	3.7	21	3.7	20	3.7	-3.6
6	영국	15	2.9	16	2.8	19	3.4	19.0
7	독일	12	2.5	15	2.7	14	2.5	-10.3
8	프랑스	11	2.2	1,2	2.1	12	2.1	-2.3
9	한국	10	2.0	1,2	2.2	11	1.9	-14.3
10	네덜란드	14	2.7	15	2.6	10	1.8	-32.0

자료 : International Trade Administration

- (수입) 2023년 오하이오 수입액은 798억 달러로 미국 수입의 2.5%를 차지하며 미국 내 13위를 차지한다.
  - 주요 수입국은 캐나다, 멕시코, 중국이며 한국은 오하이오의 13위 수입국이다.

순위	국가	2021		2022		2023		
		금액(\$M)	비중(%)	금액(\$M)	비중(%)	금액(\$M)	비중(%)	증감률(%)
1	캐나다	144	18.9	171	20.5	179	2.4	-88.9
2	멕시코	97	12.8	115	13.7	114	14.3	-0.4
3	중국	114	15.0	12	1.4	94	11.8	719.0
4	독일	45	5.9	52	6.2	59	7.3	12.4
5	일본	51	6.7	48	5.7	42	5.2	-11.9
6	베트남	28	3.6	34	4.1	32	4.0	-7.5
7	인도	21	2.7	24	2.9	21	2.7	-11.0
8	이탈리아	19	2.5	19	2.3	19	2.4	-2.4
9	아일랜드	28	3.6	22	2.6	17	2.2	-20.6
10	영국	11	1.5	16	2.0	17	2.1	0.3
13	한국	13	1.7	15	1.7	14	1.7	-4.1

자료 : International Trade Administration

#### 4. 한국-오하이오 경제협력 현황

##### □ 한국-오하이오 교역 동향

- (수출) 2023년 오하이오의 품목별 대한국 수출은 수송기기가 3억 14백만 달러로, 수출액의 29.8%로 가장 큰 비중을 차지한다.
  - 이외 주요 수출품은 화학제품, 기계류, 가공금속식품, 컴퓨터 및 전자기기 등이다.

< 오하이오의 품목별 대한국 수출액 >

순위	품목	2021		2022		2023		
		금액(\$M)	비중(%)	금액(\$M)	비중(%)	금액(\$M)	비중(%)	증감률(%)
1	수송기기	284	27.9	303	24.7	314	29.8	3.6
2	화학제품	171	16.8	322	26.2	178	16.9	-44.7
3	기계류	157	15.4	144	11.7	164	15.6	13.9
4	가공금속제품	96	9.4	99	8.1	75	7.1	-24.2
5	컴퓨터 전자기기	76	7.5	86	7.0	70	0.7	-91.9
6	전기기기 전자제품	34	3.3	38	3.1	44	4.2	15.8
7	비금속 광물 제품	33	3.2	36	2.9	38	3.6	5.6
8	가공식품	43	4.2	47	3.8	36	3.4	-23.4
9	광물 광석	0	0.0	8	0.7	31	2.9	287.5
10	1차 금속제품	20	2.0	20	1.6	16	1.5	-20.0

자료 : International Trade Administration

- (수입) 2023년 오하이오의 품목별 대한국 수입은 수송기기가 2억 43백만 달러, 수입액의 17.1%로 가장 큰 비중을 차지한다.
- 이외 주요 수입품은 기계류, 컴퓨터 및 전자기기, 전기기기 및 전자제품, 화학제품 등이다.

< 오하이오의 품목별 대한국 수입액 >

순위	품목	2021		2022		2023		
		금액(\$M)	비중(%)	금액(\$M)	비중(%)	금액(\$M)	비중(%)	증감률(%)
1	수송기기	177	13.2	218	14.7	243	17.1	11.5
2	기계류	274	20.5	309	20.8	221	15.5	-28.5
3	컴퓨터 전자기기	123	9.2	166	11.2	196	13.8	18.1
4	전기기기 전자제품	194	14.5	176	11.9	186	13.1	5.7
5	화학제품	245	18.3	257	17.3	171	12.0	-33.5
6	플라스틱 고무제품	73	5.5	88	5.9	132	9.3	50.0
7	1차 금속제품	99	7.4	68	4.6	94	6.6	38.2
8	가공 금속 제품	73	5.5	94	6.3	84	5.9	-10.6
9	섬유, 직물	12	0.9	22	1.5	24	1.7	9.1
10	기타 제조품	22	1.6	28	1.9	20	1.4	-28.6

자료 : International Trade Administration

## □ 한국-오하이오 투자 동향

- (전체) Select USA에 따르면, 지난 10년간 오하이오로의 FDI 프로젝트는 총 460건이었다.
  - 주요 투자 업종은 기타(57%), 자동차부품(12%), 산업기계(11%), 플라스틱(8%), 소프트웨어 및 IT서비스(4%), 화학(6%)이다.
  - 주요 투자국은 일본(18%), 독일(12%), 캐나다(11%), 영국(8%), 프랑스(7%) 순이다.
- (한국) 수출입은행에 따르면, 지난 10년간 한국의 대 오하이오 투자액은 12억 불이며, 신규법인수는 38개사로 주요 투자 분야는 제조업(5.4억불)이다. 그간 대 오하이오 투자는 거의 없었으나, 2023년에 큰 규모로 증가하였다.
  - \* 2014년 한국의 대 오하이오 투자액 중 운수 및 창고업이 68%, 금융 및 보험업이 30%를 차지했다.

< 한국의 대 오하이오 투자규모 >

(단위 : US\$ M)

	2014	2015	2016	2017	2018	2019	2020	2021	2022	2023
투자액	603	14	43	40	28	13	4	24	6	435

## □ 주요 우리 진출기업 현황

- 오하이오에는 LG에너지솔루션, 현대모비스 등 자동차부품과 2차전지 관련 한국 기업들이 진출해 있다.
  - (LG에너지솔루션) 2022년, LG에너지솔루션과 GM합작법인 얼티엄셀즈는 오하이오에서 연간 40GWH 규모의 1공장을 완공해 배터리 생산을 개시했다. 또한, LG에너지솔루션은-혼다 오하이오 합작법인은 2023년 1월 배터리 공장을 짓고 2024년 말 완공, 2025년 말 양산 예정이다.

기업명	진출도시	분야
현대모비스	Toledo	자동차부품
한국타이어앤테크놀로지	Uniontown	
금호타이어	Fairlawn	
한온시스템	Carey	
넥센타이어	Richfield	
효성전기	Westerville	
LG에너지솔루션	Jefferson	2차전지

## IV. 켄터키주 경제 무역 동향

### 1. 경제 동향

#### □ 주요 경제 지표

- (GDP) 2023년 켄터키의 GDP는 2,038억 달러에 달했고, 지난 5년(2018~2023) 주 GDP의 평균 성장률은 18.2%로 나타났다. <sup>1)</sup>제조업, <sup>2)</sup>부동산 및 임대업, <sup>3)</sup>의료 및 사회복지 서비스업이 주 GDP의 40.1%를 차지했다.

< 켄터키 주 산업별 GDP 규모 >

산업	GDP(\$억)	GDP 비중(%)	2023년 성장률(%)
제조업	404	20	3.9
부동산 및 임대업	207	10	1.4
의료 및 사회복지 서비스업	206	10	6.2
도매업	156	8	4.5
소매업	117	6	-0.4

자료 : IBIS World

- (고용) 2023년 켄터키 내 기업들은 총 323,672명(미국 내 29위)을 고용했으며, 고용 인원이 가장 많은 3대 업종은 의료 및 사회복지 서비스업, 소매업, 제조업이었다. 한편, 주 전체 실업률은 4.1%를 기록하였다.

#### □ 기업 환경

- (주요 세금) 개인소득세 4.5%, 법인세 5%, 판매세 6%
- (육상) 28개의 고속도로 및 주립 공원로가 주 전역을 통과하며, 미국 인구의 약 2/3가 24시간 운전 거리 내에 위치해 물류 및 유통의 효율성을 높인다. 또한, 2,400마일에 달하는 화물 철도망과 8만 마일의 공공 도로망을 갖추고 있다.
- (해상) 미국 내 물이 가장 많이 흐르는 주 2위로, 세계에서 가장 긴 맘모스 동굴 시스템을 보유하고 있다. 1,000마일 이상의 상업적으로 항해 가능한 수로와 10개의 항구가 있다.
- (항공) 2개의 국제공항(Louisville, Cincinnati) 포함해 총 6개의 상업용 공항을 보유하고 있다.

## 2. 주요 산업

### □ 식음료

- 농장 수 기준, 켄터키는 미국 전국에서 6위를 차지하고 있다. 주요 생산 곡물은 옥수수(14위), 콩(15위), 밀(15위)이다.
- 켄터키는 Vidal Blanc, Norton 와인 등으로도 유명하며, 위스키의 한 종류인 버번(Bourbon) 위스키의 전 세계 생산량 95%가 켄터키에서 생산되고 있다.
- 2017년 이후 켄터키주는 식음료 산업에서 총 81억 달러 투자액에 달하는 300개 이상의 프로젝트를 발표하였으며, 9,300개 이상의 일자리를 창출했다.

### □ 모빌리티 및 자동차 제조

- 켄터키주에는 550개 이상의 자동차 기업이 있으며, 103,000명 이상의 직원을 고용하고 있다.
- 2023년 켄터키주의 자동차 관련 수출액은 60억 달러에 달했다.
- 켄터키주는 1인당 승용차, 경트럭 및 SUV 생산량이 전국에서 가장 높다.

### □ 항공우주

- 관련 기업은 Boeing, General Electric, Lockheed Martin, Belcan, Raytheon 등이며 23,000명 이상의 직원을 고용하고 있다.
- 2017년 이후 켄터키주는 약 40개의 항공우주 프로젝트를 발표했으며, 투자 총액은 11억 달러를 넘어섰다.
- 2022년 켄터키주는 약 105억 달러 상당의 항공우주 제품과 부품을 수출했다.

### □ 고무 및 플라스틱

- 고무 및 플라스틱 산업은 켄터키주의 경제에 중요한 역할을 하고 있으며, 자동차 및 기타 수많은 부문의 제조업체를 위해 다양한 부품을 생산하고 있다.
- 켄터키에는 260개 이상의 고무 및 플라스틱 제조업체가 있으며, 약 31,000명 이상의 사람을 고용하고 있다.
- 지난 5년 동안 켄터키주의 플라스틱 회사 중 60개 이상의 기업이 생산시설을 증설할 만큼 해당 산업은 지속 성장하고 있다. 2017년 이후, 총 10억 달러 이상의 투자가 이루어졌으며 약 3,000개의 일자리를 창출했다.

### 3. 대외 무역

#### □ 주요 교역 동향

- (수출) 2023년 켄터키 수출액은 402억 달러로 미국 수출의 1.9%를 차지하며 미국 내 16위를 차지한다.
- 주요 수출국은 캐나다, 영국, 멕시코이며 한국은 켄터키의 13위 수출국이다.

순위	국가	2021		2022		2023		
		금액(\$억)	비중(%)	금액(\$억)	비중(%)	금액(\$억)	비중(%)	증감률(%)
1	캐나다	84	28.4	8,5	24.6	91	22.7	7.6
2	영국	26	8.7	3,4	10.1	38	9.6	10.5
3	멕시코	28	9.4	3,5	10.2	37	9.3	5.8
4	프랑스	19	6.3	2,4	6.9	37	9.1	53.8
5	중국	24	8.0	2,5	7.3	29	7.1	13.3
6	브라질	17	5.6	2,2	6.3	27	6.8	25.8
7	네덜란드	12	4.2	1,4	4.0	15	3.7	7.2
8	오스트리아	7	2.5	1,0	3.0	13	3.3	30.6
9	일본	8	2.8	1,1	3.3	12	3.0	5.9
10	말레이시아	5	1.6	9	2.7	11	2.8	23.2
13	한국	4	1.4	5	1.5	8	1.9	47.6

자료 : International Trade Administration

- (수입) 2023년 켄터키 수입액은 724억 달러로 미국 수출의 2.3%를 차지하며 미국 내 14위를 차지한다.
- 주요 수입국은 멕시코, 일본, 중국이며 한국은 켄터키의 20위 수입국이다.

순위	국가	2021		2022		2023		
		금액(\$억)	비중(%)	금액(\$억)	비중(%)	금액(\$억)	비중(%)	증감률(%)
1	멕시코	71	10.5	76	10.9	79	10.9	4.0
2	일본	77	11.4	80	11.5	73	10.1	-9.1
3	중국	77	11.3	77	11.1	64	8.9	-16.6
4	캐나다	45	6.7	52	7.4	60	8.3	16.5
5	싱가포르	19	2.8	18	2.5	29	8.1	233.4
6	아일랜드	45	6.6	49	7.0	51	7.1	4.9
7	독일	30	4.4	32	4.6	41	5.7	27.9
8	네덜란드	23	3.5	28	4.0	32	4.5	16.9
9	이탈리아	25	3.7	25	3.6	26	3.6	5.8
10	벨기에	9	1.5	12	1.8	25	3.5	108.1
20	한국	12	1.8	12	1.7	8	1.0	-36.8

자료 : International Trade Administration

#### 4. 한국-켄터키 경제협력 현황

##### □ 한국-켄터키 교역 동향

- (수출) 2023년 켄터키의 품목별 대한민국 수출은 수송기기가 3억 11백만 달러로, 수출액의 39.1%로 가장 큰 비중을 차지한다.
  - 이외 주요 수출품은 화학제품, 기계류, 전자기기 및 전제제품, 컴퓨터 및 전자기기다.

< 켄터키의 품목별 대한민국 수출액 >

순위	품목	2021		2022		2023		
		금액(\$M)	비중(%)	금액(\$M)	비중(%)	금액(\$M)	비중(%)	증감률(%)
1	수송기기	89	21.0	160	29.7	311	39.1	94.4
2	화학제품	220	52.0	240	44.5	295	37.1	22.9
3	기계류	21	5.0	26	4.8	43	5.4	65.4
4	전자기 전자제품	24	5.7	25	4.6	39	4.9	56.0
5	컴퓨터 전자기기	22	5.2	20	3.7	23	2.9	15.0
6	가공식품	6	1.4	10	1.9	16	2.0	60.0
7	기타 제조품	4	0.9	13	2.4	13	1.6	0.0
8	가공 금속 제품	8	1.9	10	1.9	12	1.5	20.0
9	가축	11	2.6	13	2.4	12	1.5	-7.7
10	광물, 광석	2	0.5	5	0.9	9	1.1	80.0

자료 : International Trade Administration

- (수입) 2023년 켄터키의 품목별 대한민국 수입은 화학제품이 3억 75백만 달러로, 수입액의 48.4%로 가장 큰 비중을 차지한다.
  - 이외 주요 수입품은 컴퓨터 및 전자기기, 수송기기, 기계류, 전자기기 및 전자제품 등이다.

< 켄터키의 품목별 대한민국 수입액 >

순위	품목	2021		2022		2023		
		금액(\$M)	비중(%)	금액(\$M)	비중(%)	금액(\$M)	비중(%)	증감률(%)
1	화학제품	156	12.6	269	21.9	375	48.4	39.4
2	컴퓨터 전자기기	793	64.3	604	49.2	101	13.0	-83.3
3	수송기기	88	7.1	145	11.8	92	11.9	-36.6
4	기계류	76	6.2	84	6.8	72	9.3	-14.3
5	전자기 전자제품	17	1.4	16	1.3	38	4.9	137.5
6	플라스틱 고무제품	21	1.7	34	2.8	23	3.0	-32.4
7	1차 금속제품	10	0.8	22	1.8	17	2.2	-22.7
8	가공 금속제품	22	1.8	14	1.1	16	2.1	14.3
9	가축 및 관련제품	16	1.3	3	0.2	2	0.3	-33.3
10	기타 제조품	3	0.2	2	0.2	2	0.3	0.0

자료 : International Trade Administration

□ 한국-켄터키 투자 동향

- (전체) Select USA에 따르면, 지난 10년간 켄터키로의 FDI 프로젝트는 총 246건이었다.
  - 주요 투자 업종은 기타(41%), 자동차부품(17%), 산업용 기계(13%), 금속(11%), 식품 및 음료(11%), 플라스틱(7%)이다.
  - 주요 투자 국가는 일본(23%), 독일(15%), 캐나다(10%), 프랑스(6%), 영국(5%) 순이다.
- (한국) 수출입은행에 따르면, 지난 10년간 한국의 대 켄터키 투자액은 1.75억 불이며, 신규법인 수는 7개사로 주요 투자 분야는 제조업(50%)과 도매 및 소매업(50%)이다. 대 켄터키 투자는 저조한 편이나, 2023년에 들어서 큰 폭으로 증가했다.

< 한국의 대 오하이오 투자규모 >

(단위 : US\$ M)

	2014	2015	2016	2017	2018	2019	2020	2021	2022	2023
투자액	2	1	3	39	16	10	1	0	9	94

□ 주요 우리 진출기업 현황

- 켄터키에 진출한 주요 한국 기업은 SK온, 롯데알미늄 등이 있다.
  - (SK온) SK온과 포드자동차의 배터리 생산 합작법인인 BlueOval SK는 21년 5월, 총 10조 2,000억원을 투자해 켄터키주 및 테네시주에 배터리 생산기지를 구축기로 결정하였다.
  - (SK에코플랜트) SK에코플랜트와 자회사 테스, 미 폐배터리 재활용 기업 Ascend Elements와 함께 미국 내 폐배터리 재활용 합작법인 설립하고 전처리 공장 건설에 돌입한다.

기업명	진출도시	분야
SK온	Glendale	2차전지
우원기술	Radcliff	
ANP 에너지테크	Elizabethtown	
롯데알미늄	Elizabethtown	알루미늄
SK에코플랜트	Hopkinsville	환경·에너지

## V. 현지 체류정보

### □ 비자

- 미국 비자면제프로그램(VWP)에 따라, 한국인은 최대 90일까지 무비자로 미국 입국 및 체류가 가능하다.
  - 단, 단기출장, 관광, 단순 경유 목적으로 전자여행허가(ESTA) 발급 시에 한한다.
  - 타 목적으로 입국 시 비자발급이 의무이며, '11년 3월 이후 이란, 이라크, 시리아, 수단, 리비아, 소말리아, 예멘에 방문한 경우와 '21년 1월 이후 쿠바 방문한 경우, ESTA 이용 불가하다.

#### <미국 비자면제프로그램 이용방법>

- \* 신청방법: 온라인 신청
- \* 홈페이지: <https://esta.cbp.dhs.gov>
- \* 소요시간: 최대 72 시간
- \* 소요금액: USD 21(신용카드 및 PayPal 이용 가능)



### □ 출입국 절차

#### ○ 입국

출국 전 보안인터뷰 → 입국심사 → 수하물 찾기 → 세관검사 & 동식물 검역 → 입국

- (출발지) 미국 교통안전청(TSA)의 긴급보안조치에 따라, 미국노선 이용 시, 모든 승객들을 대상으로 보안인터뷰를 실시한다.
- (입국심사) 입국심사는 여행목적, 체류기간 및 체류지 주소 등에 대한 간단한 질문과 사진촬영, 지문등록 후 여권에 입국 스탬프를 받으면 된다.
  - \* 입국심사 시, 체류지 주소를 확인함에 따라 투숙호텔 주소 등을 별도로 적어두는 것이 좋다.
  - \* 입국심사는 외국인(Visitor)과 미국시민 & 영주권자(US Citizen & Permanent Residents)로 분리되며, 미국 시민권자가 아니거나 영주권 미보유자는 외국인 심사대에 줄을 서야한다.
  - \* 외국인 심사대에서는 ① 인터뷰 → ② 사진 촬영 → ③ 지문등록 → ④ 입국스탬프 순으로 처리된다.
- (세관) 수하물로 미국 반입이 불가한 품목은 무기류, 마약, 허가 없이 반입하는 모든 육류, 과일, 야채, 나무 등의 식물류 및 동물 등이 있다.
  - \* 단, 어포류 등과 건조 김, 미역, 인삼 등은 신고만 하면 통관 가능하다.

○ 출국

**항공사 탑승수속 → 여권 및 탑승권 확인 → 보안검사 → 탑승**

- (탑승수속) DTW공항은 두 개의 터미널로 분리되어 있어, 출발 전 해당 항공사의 터미널 확인이 필요하며, 한국행의 경우 여권만 제출하면 된다.
  - \* 제3국행 항공편 이용 시, 도착국 비자, 체류증 또는 귀국 항공편 예약 내역 요구할 수 있다.
- (여권/탑승권 확인) 출국장 입국 시, TSA 요원이 여권과 항공권 재확인한다.
- (보안검사) 미국 국제공항은 가장 까다로운 보안검사로 유명하며, 외투, 모자, 벨트와 신발 탈의 및 노트북, 태블릿 등도 별도 스캔을 실시한다.
  - \* 신속한 검사 통과를 위해 주머니 속 소지품은 미리 가방이나 작은 파우치에 보관하는 것을 추천한다.

○ 디트로이트공항 안내

- Detroit Metropolitan Wayne County Airport		
<b>위치</b>	디트로이트 남서쪽의 Romulus에 위치	
<b>터미널 안내</b>	McNamra Terminal	에어로멕시코, 델타, 에어프랑스, 웨스트제트
	Evans Terminal	에어캐나다, 알래스카, 아메리칸 에어라인, 프론티어, 아이슬란드에어, 제트블루, 루프트한자, 로얄 조다니언, 사우스웨스트, 스피리트, 썬 카운트리 에어라인, 터키쉬 에어라인, 유나이티드
<b>주차 안내</b>	단기 주차	단기 주차는 1일 이내 단시간 이용차량을 위한 시설로 McNamra Parking Garage 또는 The Big Blue Deck 사용 가능하다.
	장기 주차	장기 주차는 McNamra Parking Garage, The Big Blue Deck과 Green Lots 사용 가능하다. 높이가 2.13m 초과하는 차량은 Green Lots에 주차해야 한다.

□ 한국-디트로이트 직항 항공편 정보

○ 인천공항(ICN)에서 디트로이트 공항(DTW)까지 매일 델타 직항편 운항중이다.

항공사	노선	편명	출발	도착	노선	편명	출발	도착
<b>DELTA</b> 델타	인천(ICN)→ 디트로이트(DTW)	DL 158	10:35	10:55	디트로이트(DTW) →인천(ICN)	DL 159	13:40	17:20 (+1일)

\* 일광절약제, 항공사 사정에 따라 변경 가능성 있음

□ 디트로이트 공항-디트로이트 무역관 교통편

- 디트로이트는 타 미국 대도시와 비교하여 대중교통이 발달하지 못한 도시로, 디트로이트 내부에서는 버스 및 지하철 등이 운행 중이나, 치안 등의 문제가 있어 이용을 권하지 않는다.
- 미시간주로 출장 시 자동차를 렌트하거나 우버를 이용하여 이동하는 방법이 일반적이며, 공항에서 디트로이트 무역관까지 우버 이용 시 약 60~70달러의 비용이 청구되며, 택시 이용 시 약 70~90달러 정도의 비용이 청구되며, 추가로 10~20% 가량의 수고비(Tip)이 비용에 가산된다.
  - \* 공항-디트로이트 다운타운 간 택시는 지상 교통 센터 4층에서 탑승

□ 현지 활동 시 참고사항

- 시차
  - 디트로이트는 동부 타임권에 속해 한국과는 -14시간 차이가 나고, 3월 둘째주 일요일부터 11월 첫째 주 일요일까지 서머타임을 실시하기 때문에 해당 기간에는 -13시간 차이가 난다.

< 미국 연도별 일광절약시간 적용시기 및 종료시기 >

연도	적용시기	종료시기
2024년	3월 10일(일), 새벽 2시	11월 3일(일), 새벽 2시
2025년	3월 9일(일), 새벽 2시	11월 2일(일), 새벽 2시

자료 : Time and Date

- 환전 및 신용카드
  - 화폐 단위는 달러이며, 5, 10, 20, 50, 100 달러 지폐와 1, 5, 10, 25센트 주화를 사용함. 단, 고액권은 소규모 상점에서 받지 않는 경우가 있으며, 20달러 지폐가 가장 많이 유통된다.
  - 국제공항과 시내 환전소가 있기는 하나, 한국 환율이 더 높은 경우가 많아, 출국 전 국내 은행을 통한 환전을 추천한다.
  - 국내에서 발급된 VISA, Mastercard, American Express를 비롯한 대부분의 국제 신용카드 사용이 가능하다.
  - Apple Pay, Samsung Pay, Google Pay 등의 모바일 페이 사용 가능 매장이 증가하고 있다.

○ 기후

- 디트로이트 등이 있는 5대호 지방은 전형적인 대륙성 기후를 띤다. 여름은 많이 습하지 않으며, 겨울은 상당히 춥다. 밤낮의 기온 차도 큰 편이다.

< 디트로이트 월별 평균 온도(섭씨) >

월	최고온도	최저온도	월	최고온도	최저온도
1월	4	-2	7월	28	19
2월	1	-8	8월	26	16
3월	8	-1	9월	24	14
4월	16	4	10월	17	9
5월	22	9	11월	10	0
6월	26	15	12월	7	2

○ 팁(Tip) 문화

- 미국에서는 식당, 미용실, 네일살롱, 택시 등의 서비스를 이용시 음식 가격 혹은 서비스 비용과 세금 외에 팁을 지불하는 것이 관행으로 팁은 통상적으로 음식 혹은 서비스 가격의 15~25% 정도를 지불한다.
- 단, 식당의 경우 패스트푸드점이나 델리 등 종업원이 테이블까지 음식을 서빙하지 않는 경우는 팁을 지불할 필요가 없다.
- 호텔에서 묵을 경우, 하우스 키핑 직원을 위해 매일 1~2달러 정도의 팁을 침대 머리맡이나 화장대 등에 올려놓는 팁 문화가 있다.

○ 전압

- 미국 내 전압은 110~120V, 60Hz이므로 사용하고자 하는 가전제품에 따라 미리 변압기를 준비할 것을 추천한다.

○ 근무시간

- (일반 직장) 업별, 업종별로 근무 시간대가 다르나 일반적으로 월~금요일 9시부터 17시까지 근무한다.
- (은행) 일반적으로 월~금요일 사무실 9시부터 17시까지, 고객창구 업무는 9시부터 15시까지 근무하며, 일부 대도시의 경우 토요일 오전에도 근무한다.
- (관공서) 월~금요일 9시부터 17시까지 근무가 일반적이며 업무 성격과 민원 수요에 따라 9시부터 16시까지 또는 9시부터 18시까지 근무하기도 한다.

○ 주요 관광명소

- 미시간주



**르네상스 센터 (Renaissance Center)**

GM 본사가 소재한 건물이자, 디트로이트의 대표 마천루 중 하나로 뽑히는 GM 르네상스 센터에서는 대표적인 GM사의 자동차가 전시되어있다.

GM사가 도시에 미친 영향력에 대한 자세한 내용을 알아보려면, GM 르네상스 센터가 제공하는 무료 투어(월~금, 일 2회) 이용 가능하다.



**헨리 포드 박물관 (The Henry Ford)**

미시간주 디어본에 소재한 박물관으로, 각종 엔틱카를 포함하여 John F Kennedy, Abraham Lincoln 등 美 전 대통령의 자동차가 전시되어 있으며, 포드사의 픽업트럭인 F-150이 만들어지는 과정은 루이지 공장 (Rouge Factory)에서 확인 가능하다.



**벨 아일랜드 공원 (Belle Isle Park)**

디트로이트 외각에 소재한 공원으로, 작은 아쿠아리움과 화실이 존재하며, 바비큐를 포함한 다양한 야외 활동이 가능하다.



**앤아버 (Ann Arbor)**

예술, 문화, 그리고 기술로 가득한 중서부 대학가 도시인 앤아버에서는 미시간 대학교, 미시간 주립 대학교 캠퍼스를 거닐 수 있다.



**미시간 스타디움 (Michigan Stadium)**

미시간 울버린스(Michigan Wolverines) 풋볼팀이 활동하는 거대한 크기의 미시간 스타디움은 ‘빅하우스’라고도 알려져 있다. 이곳은 미국에서 가장 크며 세계에서 두 번째로 큰 스타디움이다.



**독일 프랑켄커스(Frankenmuth ) 마을**

미시간주에서 가장 유명한 이민자 지역 중 한 곳인 프랑켄머스는 독일 바이에른 감성의 건축물과 문화로 가득하다.

40개가 넘는 작은 상점들과 베이커리가 있으며 바이에른을 테마로 한 실외 쇼핑센터가 있으며, 바이에른 벨 리버보트(Bavarian Belle Riverboat)를 탈 수 있다.

- 오하이오주




**시더 포인트 (Cedar Point)**

자칭 세계 롤러코스터 수도(Roller Coaster of the World)인 이곳은 18개의 롤러코스터를 보유하고 있으며, 주변에 워터파크, 체험 동물원, 해변이 있다.



**로큰롤 명예의 전당 (Rock and Roll Hall of Fame)**

예술가, 프로듀서, 엔지니어 등 로큰롤의 발전에 크게 기여한 이들을 기리기 위한 기념관으로 다양한 전시물과 사진·비디오·유품 등을 소장한다.



**쿠야호가 밸리 국립공원 (Cuyahoga Valley National Park)**

20m 높이의 브랜드와인 폴스(Brandywine Falls) 폭포가 위치해 있으며, 이곳에서는 다양한 야생 동식물을 만나보고 유적지를 방문할 수 있다.



**아미시\* 마을 (Amish Country)**

\* 아미쉬 : 메노나이트교회에 속하는 보수적인 프로테스탄트교회의 교파로 주로 펜실베이니아주, 오하이오주, 인디애나주에 거주하며, 새로운 문명을 거부하는 경향이 있지만 조금씩 근대화 중

검소한 옷을 입고 마차를 타는 등 현대 기술의 장비와 기술을 사용하지 않으려는 아미시 커뮤니티를 볼 수 있다.

- 켄터키주



**매머드 케이브 국립공원 (Mammoth Cave National Park)**

643km 길이의 세계에서 가장 긴 동굴이 있으며, 박쥐, 귀뚜라미, 도롱뇽을 찾아볼 수 있다.



**루이빌 슬러거 박물관 및 공장 (Louisville Slugger Museum & Factory)**

루이빌 슬러거 야구배트가 만들어지는 공정을 볼 수 있는 곳이다.



**무하마드 알리 센터 (Muhammad Ali Center)**

켄터키주 루이빌에 위치한 무하마드 알리 센터는 세계 유명 복서 무하마드 알리를 기리는 비영리 박물관이자 문화 센터로 인종 차별에 관한 역사와 시민권을 주제로 전시회를 개최한다.



**킨랜드 (Keeneland)**

매년 세계적으로 유명한 경마대회가 개최되는 곳이자 말의 경매장소로도 유명한 곳이다.



**컴벌랜드 폭포 주립 휴양공원 (Cumberland Falls State Resort Park)**

125m 높이의 폭포와 위치한 공원으로 트레일, 승마, 낚시, 보석 채굴까지 다양한 액티비티 체험 가능하다.

○ Metro-Detroit 비즈니스 호텔

호텔명	전화	주소	숙박요금 (1박 기준)	소개
<b>Somerset Inn</b>	(248)-643-7800	2601 W Big Beaver Rd, Troy, MI	\$159~199	섬머셋 쇼핑 센터와 연결되어 있어 편리하며, 17개의 미팅룸과 500명의 손님을 수용할 수 있는 연회장이 있어 행사 장소로도 적합한 곳이다.
<b>Holiday Inn &amp; Suites Detroit-Troy</b>	(248)-781-7500	870 Tower Drive, Troy, MI	\$134-174	비즈니스맨들에게 적합한 호텔로 디트로이트 무역관에서 차량으로 10분 이내 거리에 소재한다.
<b>Westin Book Cadillac Hotel</b>	(313)-442-1600	1114 Washington Blvd, Detroit, MI	\$260~503	다운타운 중심가에 위치한 4성급 호텔로 깨끗하고 세련된 개실을 가지고 있으며, 디트로이트 중심에 있어 편리한 교통성을 가지고 있다.

○ Metro-Detroit 주요 쇼핑센터

쇼핑센터명	주소	소개
<b>Somerset Collections</b>	2800 W Big Beaver Rd, Troy, MI 48084	디트로이트 근교인 트로이 (Troy)에 위치한 쇼핑몰로, 180개 이상의 매장이 소재하고 있으며, 식당과 푸드코트 또한 위치해 있다.
<b>Great Lakes Crossing Outlets</b>	4000 Baldwin Rd, Auburn Hills, MI 48326	디트로이트 근교인 어번힐즈 (Auburn Hills)에 소재한 아울렛으로, 175개 이상의 매장이 소재하여 있으며, 푸드코트, 영화관등의 편의 시설 및 오락시설 또한 이용이 가능하다.
<b>Birch Run Premium Outlets</b>	2240 S Beyer Rd, Birch Run, MI 48415	미시간 주의 버치 런에 위치해 있으며, 약 100개 이상의 다양한 브랜드 매장이 입점해 있는 아울렛 몰이다.

○ Metro-Detroit 한인식당

식당명	전화	주소	가격대
<b>한국관</b>	(586) 978-0500	34748 Dequindre Rd, Sterling Heights, MI 48310	\$\$
<b>대장금</b>	(248) 509-7150	2947 E Big Beaver Rd, Troy, MI 48083	\$\$
<b>토모 스시</b>	(248) 817-2454	2959 E Big Beaver Rd, Troy, MI 48083	\$\$
<b>사포로 스시</b>	(248) 250-8484	1913 E Big Beaver Rd, Troy, MI 48083	\$\$
<b>토모쿤</b>	(734) 995-8668	505 E Liberty St #200, Ann Arbor, MI 48104	\$\$
<b>우리집</b>	(248) 817-2456	2963 E Big Beaver Rd, Troy, MI 48083	\$\$
<b>대박</b>	(248) 996-8932	27566 Northwestern Hwy Southfield, MI 48034	\$\$\$

○ Metro-Detroit 현지식당

식당명	전화	주소	가격대
<b>Sedona</b>	(248) 422-6167	198 E Big Beaver Rd, Troy, MI 48083	\$\$
<b>Kona Grill</b>	(248) 619-9060	30 E Big Beaver Rd, Troy, MI 48083	\$\$
<b>Maggiano's Little Italy</b>	(248) 205-1060	2089 W Big Beaver Rd, Troy, MI 48084	\$\$
<b>The Meeting House</b>	(248) 759-4825	301 S Main St, Rochester, MI 48307	\$\$
<b>The Apparatus Room</b>	(313) 800-5600	250 W Larned St, Detroit, MI 48226	\$\$\$

## □ 문화적 유의사항

- Personal Space
  - 미국인들은 개인이 안정적으로 느끼는 수준의 공간에 대한 배려가 중요하며, 상대방과 대화 시에는 최소 60cm 거리를 유지하는 것이 바람직하다.
- 친분 관계
  - 미국은 개인주의 사회로 다른 문화권에 비해 친분관계의 유지기간이나 강도는 약한 편이며, 그 부분도 명확하다.
  - 미국인들은 첫 만남에도 매우 친근하게 상대방을 대하는 경우가 많으나, 이러한 친근함이 상대방과의 친분을 유지하고 발전시키고 싶다는 의미는 아니다.
- 비즈니스 매너
  - (악수) 첫 미팅 시 상대방의 성별에 상관없이 악수로 인사하는 것이 일반적이나, 미국인들은 낯선 사람과의 신체적 접촉을 꺼려함에 따라 대화 시 악수 이외의 신체 접촉은 삼가야 한다.
  - (명함교환) 미국에서는 명함교환이 그다지 중요하지 않아, 미팅 시 상대방의 명함을 받지 못하는 경우도 종종 발생한다.
  - (호칭) 처음 만나는 사람에게는 성(Last Name) 앞에 Mr, Mrs 등을 붙여 부르는 것이 바람직하다.
  - (선물) 비즈니스 관계에서 선물 교환은 일반적이지 않다.
  - (의복) 미국에서 비즈니스 시, 복장은 매우 중요하며 출장시 일정에 맞춰 정장, 비즈니스 캐주얼을 등을 준비해오는 것이 좋다.
- 문화적 금기사항
  - 미국은 다인종 다종교 국가로, 인종적, 사회적, 종교적 편견에 대한 언급을 피하고, 모든 사람은 평등하고 존중받아야 한다는 사실을 염두에 두어야 한다.
  - 사람의 피부색, 말투, 거주 신분, 종교, 정치성향 등에 기준해서 비판하고 차별하는 모습을 보이지 않도록 주의해야 한다.
  - 특정 종교, 소수민족, 인종, 여성 등에 대한 차별적 발언은 농담이라 할지라도 금물이며, 상대의 외모나 나이, 결혼 여부 등에 대한 언급은 피하는 것이 좋다.

□ 출장 일정 관련 참고사항

- 미국의 공휴일은 연방공휴일과 주정부 공휴일로 구분하며, 날짜 지정 공휴일이 토요일일 경우에는 금요일 휴무이며 일요일일 경우에는 차주 월요일이 휴무다.
- 여름(7월~8월)과 연말연시(12월~2월)는 대부분의 기업 관계자가 장기 휴가를 떠나는 경우가 많아, 출장이 필요한 경우, 반드시 상대방의 일정과 휴가 계획을 더블체크 하는 것이 좋다.

< 2024년 연방공휴일 >

월	일	공휴일
1월	1일	New Year's Day
	15일	Martin Luther King's Day
2월	19일	Presidents'day
5월	27일	Memorial Day
6월	19일	Juneteenth National Independence Day
7월	4일	Independence Day
9월	2일	Labor Day
10월	14일	Columbus Day
11월	11일	Veterans Day
	28일	Thanksgiving Day
12월	25일	Christmas Day

- 2024년 관할지 주정부 지정 공휴일

월	일	공휴일	비고
3월	29일	Good Friday	켄터키주
12월	26일	Day after Christmas	미시간주, 켄터키주


\* 기타 주별 공휴일 링크 : <https://www.officeholidays.com/regions/usa>

## VI. 무역관 안내

### 1. 디트로이트 무역관 개요

- 디트로이트 무역관은 미시간주, 오하이오주, 켄터키주 지역에 대한 무역통상 및 투자진흥 관련 업무를 수행한다.
  - 미 북동부 지역 시장 진출을 위한 마케팅 활동(지사화사업, 시장개척단 지원, 전시회 참가, 인콰이어리 발굴, 글로벌 기업과 협력사업 등)
  - 투자유치 활동(투자유치 프로젝트 발굴, 투자유치당 방문 지원, 한국 투자환경 홍보활동 등) 및 미국 경제 및 시장 전반에 대한 정보조사
- 디트로이트무역관 관할지역 및 주요 도시
  - 미시간주: 디트로이트(Detroit), 디어본(Dearborn), 그랜드래피즈(Grand Rapids),
  - 오하이오주: 클리블랜드(Cleveland), 컬럼버스(Columbus), Cincinnati(신시내티)
  - 켄터키주 : 루이빌(Louisville), 렉싱턴(Lexington)

### 2. 무역관 위치 및 연락처

주소	- 101 West Big Beaver Road, Ste 545, Troy, MI 48084 - 무역관은 컬럼비아 센터 빌딩 101동 5층에 위치함	
오시는 길	- 무역관 주소인 101 West Big Beaver Road로 이동 (빌딩 주차장에 무료 주차 가능)	
연락처	- (248) 619-1601	

해외출장 가이드



[www.kotra.or.kr](http://www.kotra.or.kr)