



해외출장 가이드

# 싱가포르 출장자료

## Contents

### 【 목 차 】

- I. 국가개요 ..... 01
- II. 싱가포르 경제 현황 ..... 02
- III. 한-싱 무역동향 ..... 05
- IV. 한-싱 투자동향 ..... 07
- V. 싱가포르 시장특성 ..... 11
- VI. 현지 체류 시 참고사항 ..... 13
- VII. 현지 유관기관 ..... 16
- VIII. 무역관 안내 ..... 17
- [별첨] 청탁금지법 안내 ..... 18



## I. 국가개요

### 1. 국가개요

- 동남아시아 말레이 반도 최남단의 섬으로 서울시와 비슷한 면적 보유. 지리적으로 동남아 교통, 무역, 금융, 비즈니스 등의 중심지가 되고 있음
- 국토가 좁고 지하자원이 전무한 환경적 여건으로, 일찍이 정부주도의 대외 개방형 경제를 추구하며 세계적인 기업들을 유치하여 비즈니스의 중심지로 발전

<b>국명</b>	싱가포르 공화국(Republic of Singapore)
<b>건국일</b>	1965년 8월 9일(말레이시아 연방에서 분리, 독립)
<b>면적</b>	약 722.5km <sup>2</sup> (서울시의 1.2배)
<b>수도</b>	싱가포르(도시국가)
<b>인구</b>	5,703,600명
<b>민족</b>	중국계(74.3%), 말레이계(13.4%), 인도계(9.1%), 기타(3.2%)
<b>언어</b>	영어, 중국어, 말레이어, 타밀어 등 4개 공용어
<b>종교</b>	불교 33.3%, 기독교 18.3%, 무교 17.0%, 이슬람교 14.7%, 도교 10.9%, 힌두교 5.1% 등
<b>정부형태</b>	내각책임제
<b>국가원수</b>	· 총리: Lee Hsien Loong (李顯龍) - 취임일: 2004년 8월 (국회 임기 5년 단위) - 2006년, 2011년, 2015년 총선에서 집권당 승리로 장기집권체제 중 · 대통령: Halimah Yacob - 취임일: 2017년 9월 (임기 6년)
<b>산업구조 (2018년)</b>	제조업(26.7%), 도소매업(17.6%), 기업서비스업(14.9%), 금융보험업(13.0%), 운송저장업(6.7%), 정보통신업(4.1%), 건설업(3.4%), 숙박요식업(2.1%) 등

민족구성



종교구성



산업구조



## II. 싱가포르 경제 현황

### 1. 주요 경제지표

지표	단위	2015	2016	2017	2018	2019
실질 경제성장률	%	2.2	2.8	3.9	3.1	0.7
1인당 GDP	US\$	54,941	55,243	57,722	62,817	65,627
1인당 GNI	US\$	52,867	52,389	55,670	58,572	-
명목 GDP(십억)	S\$	304.8	313.9	325.5	491.2	507.2
정부부채/GDP	%	100.5	106.8	110.9	108.6	126.3
근원 소비자물가 상승률	%	0.5	0.9	1.5	1.7	1.5
종합주가지수	-	2,882	2,880	3,403	3,069	3,223
실업률	%	1.9	2.1	2.2	2.1	2.3
수출실적(백만)	US\$	346,701	329,910	272,267	412,813	390,652
수입실적(백만)	US\$	296,799	282,995	327,707	370,650	359,180
대외의존도	%	220	207	216	326	-
무역수지(백만)	US\$	49,902	46,867	45,564	42,163	31,472
외국인투자금액(백만)	S\$	1,267,105	1,359,477	1,567,974	1,736,796	-
총외채(십억)	US\$	0	0	0	0	0
외환보유고(백만)	US\$	247,747	246,575	279,900	287,673	279,450
이자율(일반은행예금)	%	1.23	0.96	1.52	1.86	-
환율	US\$	0.7274	0.7239	0.7243	0.73743	0.7217

자료원: 싱가포르 통계청(Singstat), 싱가포르 통화청(MAS), 싱가포르 통상산업부(MTI)  
작성기준일: 2020년 5월 기준 최신자료

## 2. 경제동향 및 전망

- 싱가포르 2019년 경제성장률이 미·중 무역분쟁의 여파로 2008년 금융위기 이후 최저치인 0.7%를 기록함. 이와 같은 경기둔화의 지속으로 2020년 싱가포르 경제가 ‘마이너스 성장’ 할 것으로 전망됨
- 2019년도의 싱가포르 제조업은 전년도의 성장에도 불구하고 전자, 화학, 정밀 엔지니어링 및 운송 엔지니어링 부문의 생산량 감소로 인해 부진을 기록함. 반면, 건설업은 전년도의 약세에도 불구하고 공공부문 및 민간부문의 수요로 인해 회복세를 보임. 서비스업은 금융보험업과 기업서비스업의 주도로 완화된 성장세를 기록함
- 싱가포르는 대외의존도가 높아 세계경제의 영향을 많이 받음. 글로벌 전자산업의 회복세로 인해 2020년 싱가포르 경제 전망이 긍정적인 것으로 보였으나 코로나19의 전 세계적 확산으로 인한 세계경제 변화에 유의하여야 함
- 특히 현재 세계 경제의 위협요인으로는 첫째, 코로나19로 인한 중국의 공장 가동 중단으로 발생한 공급망 혼란 및 글로벌 소비 감소, 둘째, 1차 협상에도 불구하고 교착상태에 그친 미·중 무역 분쟁, 셋째, 중동의 지정학적 긴장 등으로 인한 금융시장의 변동가능성과 부정적인 파급 효과 등이 있음
- 이러한 상황 속에 통상산업부(MTI)는 올해 3월 2020년 경제성장률 전망치를 기존의 -0.5~1.5%에서 -4.0~-1.0%로 하향 조정한 바 있음. 코로나19로 인한 각국의 봉쇄 조치와 사회적 거리두기 운동으로 인해 싱가포르 외수시장인 제조업과 도매 무역업은 물론 관광업 및 교통업의 피해가 클 것으로 전망됨. 또한, 싱가포르 내 지역 확산을 막기 위한 서킷브레이커로 인해 소매업과 요식업 등 내수시장 수요 또한 대폭 감소할 것으로 보임

## 3. 주요 산업별 최신 동향

<산업별 경제성장률 추이>

구분	2017년	2018년	2019년				전체	2020년*
			1분기	2분기	3분기	4분기		1분기
전체 GDP	3.7	3.1	1.1	0.2	0.7	1.0	0.7	-2.2
- 상품 제조 산업	5.6	5	0.1	-2.4	-0.9	-1.3	-0.8	-
· 제조업	10.4	7	-0.4	-3.3	-1.7	-2.3	-1.4	-0.5
· 건설업	-11.5	-3.7	2.7	2.8	2.9	4.3	2.8	-4.3
- 서비스 산업	2.8	2.9	1.2	1.2	0.9	1.5	1.1	-3.1
· 도소매업	1	1.7	-2.5	-3.5	-3.3	-1.9	-2.9	-
· 운송저장업	4.4	1.3	1	2.4	0.0	0.8	0.8	-
· 숙박요식업	1.9	2.8	2.2	1.2	2.0	2.5	1.9	-
· 정보통신업	5.2	5.4	5	4.1	3.4	4.5	4.3	-
· 금융보험업	6.5	5.8	3.2	5.1	4.3	4.0	4.1	-
· 기업서비스업	0.8	2.8	1.5	0.8	0.9	1.7	1.4	-

주: 전년도 동분기 대비. \*는 2020년 1,2월 통계를 바탕으로 한 예상치  
자료원: 싱가포르 통상산업부(MTI) (2020년 5월 기준 최신자료)

- 2020년 1분기 싱가포르 경제가 전년도 1/4분기(1.0%)보다 1.2%p 낮은 -2.2%의 성장률을 기록함
- (제조업) 제조업 부문 성장률이 전년 동분기 대비 완화된 -0.5%의 감소세를 보임. 바이오메디컬과 정밀공학 분야의 생산이 확대된 반면, 전자제품과 화학 분야 엔지니어링의 생산이 크게 감소함. 이는 코로나19 발병으로 인한 외수시장 수요 위축에 기인함
- (건설업) 건설업 성장률이 민간 분야의 건설량 감소로 -4.3% 하락함. 공급망 혼란과 각국의 봉쇄 및 입국제한조치로 인한 건설 분야 외국인 근로자 인력 수급 영향으로 인해 몇몇 건설 프로젝트가 타격을 입음
- (서비스업) 서비스업이 전년 동분기 대비 -3.1% 감소함. 코로나19로 인한 관광객 입국 및 국내 소비 감소로 인해 항공업, 숙박업, 요식업 및 소매업이 약세를 보임. 도매업과 해양업 등의 운송업 또한 공급망 혼란과 외수시장 수요가 감소했으나 정보통신업과 금융보험업은 완만한 성장세를 지속함

### III. 한-싱 무역동향

#### 1. 주요 교역 국가

- 2019년 기준, 싱가포르의 한국의 수출대상국 7위, 수입대상국 16위이며, 한국은 싱가포르의 수출대상국 9위이자 수입대상국 7위로 서로 중요한 위치를 차지하고 있음

<싱가포르 10대 무역국 현황(2019년 기준)>

(단위: 백만 달러, %)

수입			수출		
국가	금액	증감률	국가	금액	증감률
중국	49,079	-1.1	중국	51,660	2.1
미국	43,935	4.3	홍콩	44,460	-8.6
말레이시아	41,717	-2.5	말레이시아	41,192	-8.2
대만	32,358	3.1	미국	34,410	7.9
일본	19,429	-12.7	인도네시아	27,375	-17.1
인도네시아	15,618	2.2	일본	17,648	-11.9
한국	13,728	-3.3	대만	16,398	-3.5
프랑스	12,126	6.3	태국	15,371	-1.2
아랍에미리트 연합	11,519	18.8	한국	15,213	-3
독일	9,916	-2.2	베트남	12,997	8.1
<b>전체</b>	<b>359,180</b>	<b>-3.1</b>	<b>전체</b>	<b>390,652</b>	<b>-5.4</b>

자료원: 한국무역협회

<한국 10대 무역국 현황(2019년 기준)>

(단위: 백만 달러, %)

수입			수출		
국가	금액	증감률	국가	금액	증감률
중국	107,229	0.7	중국	136,203	-16.0
미국	61,879	5.1	미국	73,344	0.9
일본	47,581	-12.9	베트남	48,178	-0.9
사우디아라비아	21,841	-17.1	홍콩	31,913	-30.6
베트남	21,072	7.3	일본	28,420	-6.9
호주	20,608	-0.5	대만	15,666	-24.6
독일	19,937	-4.4	인도	15,096	-3.3
대만	15,718	-6.1	싱가포르	12,768	8.4
러시아	14,567	-16.8	멕시코	10,927	-4.6
카타르	13,037	-20.0	말레이시아	8,843	-1.7
<b>전체</b>	<b>503,343</b>	<b>-6.0</b>	<b>전체</b>	<b>542,233</b>	<b>-10.4</b>

자료원: 한국무역협회

#### 2. 한국의 對싱가포르 수출입 현황

- 양국 주요 교역품목은 석유제품, 반도체, 선박류 등으로 수출입 품목이 유사하며, 이는 싱가포르를 통한 중계무역 비중이 높는데 기인함
- 2019년 양국 교역규모는 194억불로 전년대비 1.6% 감소함 (對싱 수출은 127억 달러로 8.4% 증가, 수입은 66억 달러로 -16.5% 감소)

<한국의 對싱가포르 수출 상위 10개 품목>

(단위: 백만 달러, %)

HS	품목명	2017년		2018년		2019년	
		금액	증감률	금액	증감률	금액	증감률
2710	석유와 역청유	3,792	4.3	3,845	1.4	3,859	0.3
8901	화물선, 화객선	1,656	-7.4	1,708	3.1	2,859	67.4
8542	전자직접회로	2,894	-11.0	2,523	-12.8	2,067	-18.1
8486	가공기계	218	25.0	235	7.9	283	20.7
8409	엔진 부품	148	2.7	164	10.5	190	16.0
8703	차량	107	-6.7	139	29.5	177	27.6
7108	금	56	123.1	58	3.1	157	170
8473	기계부품, 부속품	153	38.7	161	5.3	122	-24.1
8426	선박의 데릭, 크레인	13	504.0	14	13.4	119	733.8
8544	절연도체	68	-13.4	138	102.2	117	-15.5
	<b>총계</b>	<b>11,652</b>	<b>-6.5</b>	<b>11,782</b>	<b>1.1</b>	<b>12,768</b>	<b>8.4</b>

자료원: 한국무역협회

<한국의 對싱가포르 수입 상위 10개 품목>

(단위: 백만 달러, %)

HS	품목명	2017년		2018년		2019년	
		금액	증감률	금액	증감률	금액	증감률
8542	전자직접회로	2,031	27.5	1,910	-6.0	1,533	-19.7
8486	반도체 부품	2,434	200.4	1,562	-35.8	802	-48.6
2710	석유와 역청유	882	5.5	779	-11.7	630	-19.1
8471	자료처리기기	483	6.1	474	-1.9	416	-12.2
9002	광학기기부품	88	3,039.1	237	170.6	314	32.5
3818	화학화합물	214	16.1	289	35.5	309	6.6
9031	기타 측정기기	222	72.6	268	20.9	171	-36.1
3002	치료용·예방용·진단용 혈액	27	110.5	35	30.6	154	338.2
3811	조제첨가제	182	18.9	174	-4.5	146	-16.3
8526	무선기기	93	26.1	95	2.2	122	28.6
	<b>총계</b>	<b>8,905</b>	<b>30.8</b>	<b>7,974</b>	<b>-10.4</b>	<b>6,660</b>	<b>-16.5</b>

자료원: 한국무역협회

## IV. 한-싱 투자동향

### 1. 싱가포르 투자환경

#### □ 싱가포르 투자정책 개요

- 개방경제를 목표로 한 싱가포르 투자정책
  - 싱가포르는 일찍이 부존자원의 부족을 타개하고 지역적 이점을 활용하여 개방 경제정책을 지향해 왔으며, 이에 따라 안정되고 일관된 정부정책, 친기업정책을 펼쳐 글로벌 기업들을 싱가포르 유치하여 경제발전을 도모함
  - 2020년 기준 기업하기 좋은 국가 2위인 싱가포르는 경제개발청(Economic Development Board, EDB)을 중심으로 외국기업 유인수단으로서 우수한 비즈니스 인프라를 건설하는 등 친기업정책뿐만 아니라, 원활한 기업활동 여건을 위해 각종 인센티브를 부여해왔음
- 우수한 비즈니스 인프라
  - 외국자본을 자국자본과 동일하게 취급함으로써 안정적인 투자처의 역할을 할뿐만 아니라 자본이동에 제한이 없어 외국인 투자자의 송금이 자유로움
  - 고급인력이 풍부하며 탄력적인 인사가 가능한 동시에 노사 분규가 적어 안정적인 노동 환경을 가지고 있음
  - 영업일 기준 평균 3일 이내에 법인 설립이 가능하고, 최소 자본금 1싱가포르달러, 현지 거주 이사 최소 1인 등 설립 요건이 최소화되어 있음

### 2. 싱가포르의 對한국 투자동향

#### □ 투자현황

- 2019년 싱가포르의 對한국투자는 도착기준 약 11억 달러로 전년 대비 약 9% 증가함
- 싱가포르의 對한국투자는 국부펀드인 Temasek과 GIC 및 싱가포르에 진출해있는 다국적 기업 등이 주축을 이루고 있음

#### □ 2019년 업종별 투자동향

- 싱가포르의 對한국 투자 총 규모 중 91.3%는 서비스분야로, 2018년(97.3%)대비 감소하였으나 지속적으로 서비스 산업에 편향된 구조를 보임
- 서비스 산업 내 정보통신 분야의 투자 금액이 전년대비 1.6배 증가 하였으며, 싱가포르 투자자들의 우리나라 정보통신 기업에 대한 관심도가 높아진 것으로 보임
- 투자 총액 기준, 부동산(4억6000만 달러)과 금융보험(3억3000만 달러) 두 분야의 투자가 활발히 이루어짐

〈산업별 싱가포르의 對한국 FDI 현황〉

(단위: 건, US\$천)

구분	2017년		2018년		2019년	
	건수	금액	건수	금액	건수	금액
- 농축수산물	0	0	2	177	0	0
- 제조업	21	98,702	16	26,928	15	96,905
· 식품	3	35,488	1	2,874	1	86
· 섬유·직물·의류	1	4,698	1	515	0	0
· 화학	5	52,445	5	10,294	5	24,897
· 의약	0	0	0	0	2	12,555
· 비금속광물	0	0	1	90	0	0
· 금속	1	221	1	2,628	1	300
· 기계·장비	6	3,611	3	2,081	2	45,483
· 전기·전자	3	527	3	8,152	3	13,415
· 운송용기계	2	1,713	1	294	2	169
· 기타제조	0	0	0	0	0	0
- 서비스업	90	1,022,834	107	981,056	107	1,027,406
· 도소매(유통)	20	79,251	17	48,935	20	11,676
· 음식·숙박	3	10,911	4	5,513	1	1,802
· 운수·창고	5	103,424	6	5,090	5	7,958
· 정보통신	8	8,269	23	106,755	17	166,911
· 금융·보험	15	345,153	16	245,873	18	330,828
· 부동산	25	462,201	27	552,153	25	468,888
· 사업지원·임대	2	2,901	2	180	3	268
· 연구개발·전문기술	9	9,146	10	16,016	14	17,737
· 여가·스포츠·오락	3	1,220	1	450	2	20,400
· 공공·기타서비스	1	357	1	91	2	940
- 전기·가스·수도·건설	1	447	0	0	2	295
· 수도·하수·환경정화	0	0	0	0	0	0
· 종합건설	1	447	0	0	2	295
<b>전체</b>	<b>110</b>	<b>1,121,983</b>	<b>125</b>	<b>1,008,161</b>	<b>124</b>	<b>1,124,606</b>

자료원: 2019년도 산업통상자원부 외국인투자통계(도착기준)



### 3. 한국의 對싱가포르 투자동향

#### □ 투자현황

- 우리나라의 2019년 싱가포르 투자금액은 30억3000만 달러로 전년 대비 약 92.7% 증가하며 연간 해외투자금액 기준 진출국 5위를 기록함

<한국의 對싱가포르 연도별 투자현황>

(단위: 개, 건, US\$천)

연도	신규법인수	투자금액	신고건수	신고금액	송금횟수
2019	152	3,025,727	526	4,293,991	646
2018	148	1,570,366	509	3,146,123	604
2017	98	1,052,100	335	1,421,704	503
2016	69	1,179,141	261	1,420,129	396
2015	69	1,458,230	237	2,106,669	368
2014	58	980,318	224	903,883	344
2013	47	553,219	210	831,531	264
2012	56	394,923	202	592,802	257
2011	48	1,046,846	173	1,078,146	209
2010	46	416,176	214	533,311	262
<b>합계 (1980-2019)</b>	<b>1,231</b>	<b>14,900,113</b>	<b>4,103</b>	<b>20,293,408</b>	<b>5,242</b>

자료원: 한국수출입은행 해외직접투자통계

#### □ 기업규모별 투자진출 현황

- 2019년 누계 기준, 투자규모 비중은 대기업이 79.8%, 중소기업 13.8%로 대기업이 중소기업의 약 6배 이상을 투자하고 있으나, 우리 중소기업의 싱가포르 진출이 늘면서 신규법인수는 중소기업이 대기업보다 더 많음

<한국의 對싱가포르 기업규모별 투자현황>

(단위: 건, 개, US\$천)

투자주체	신고건수	신규법인수	신고금액	송금횟수	투자금액
대기업	1,583	342	16,029,406	2,169	11,874,848
중소기업	1,501	541	2,952,016	1,986	2,057,650
개인기업 및 개인	819	265	553,643	891	471,795
기타	52	22	775,838	53	493,980
<b>합계</b>	<b>3,955</b>	<b>1,170</b>	<b>20,310,903</b>	<b>5,099</b>	<b>14,898,273</b>

자료원: 한국수출입은행 해외투자통계 (1968-2019년 누계 기준)

#### □ 업종별 투자진출 현황

- 국내 대기업 대다수가 여러 분야에 걸쳐 진출해있으며 대표 진출현황은 다음과 같음

<싱가포르 진출 대표 국내 기업>

(가나다 및 업종 순)

건설	관광항공	금융	무역 및 상사	석유화학	해운 및 중공업
대림산업	대한항공	산업은행	삼성물산	현대정유	대우조선해양
대우건설	아시아나항공	신한은행	포스코인터내셔널	GS칼텍스	현대상선
삼성물산	제주항공	우리은행	현대종합상사	S-OIL	현대중공업
쌍용건설	롯데호텔	KEB하나은행	CJ인터내셔널	SK에너지	SK해운
현대건설	하나투어	한국투자증권	LG상사	SK가스	HSD엔진
GS 건설					

- 업종별 진출비중은 2019년 투자금액 누계기준, 도매 및 소매업 25.4%, 금융 및 보험업 27.1%, 제조업 11.6%로 상위 3개 업종이 전체 투자의 약 64.1%를 차지

<한국의 對싱가포르 업종별 투자현황>

(단위: 건, 개, US\$천)

업종	신고건수	신규법인수	신고금액	송금횟수	투자금액
농업, 임업 및 어업	18	9	26,575	23	19,939
광업	62	10	1,811,656	131	1,027,694
<b>제조업</b>	<b>616</b>	<b>189</b>	<b>1,982,478</b>	<b>1,203</b>	<b>1,734,584</b>
전기가스증기수도사업	76	12	504,300	103	363,175
건설업	162	49	263,883	210	201,989
<b>도매 및 소매업</b>	<b>908</b>	<b>302</b>	<b>4,499,274</b>	<b>1,012</b>	<b>3,788,574</b>
운수업	190	70	1,137,925	216	1,019,015
숙박 및 음식점업	263	44	265,675	316	235,789
정보통신업	372	172	1,056,645	582	763,235
<b>금융·보험업</b>	<b>269</b>	<b>106</b>	<b>5,831,138</b>	<b>321</b>	<b>4,036,128</b>
부동산·임대업	113	37	1,783,697	110	1,004,929
전문·과학·기술 서비스업	367	113	734,075	368	406,325
사업시설관리·사업지원 서비스업	416	74	315,061	487	253,160
교육 서비스업	82	17	28,529	89	27,860
보건·사회복지 서비스업	13	3	1,730	17	1,603
예술·스포츠·여가 관련 서비스업	26	10	70,840	31	22,686
협회단체, 수리 및 기타 개인 서비스업	26	11	3,247	37	2,036
기타	20	5	754	17	473
<b>합계 (1968-2019)</b>	<b>3,999</b>	<b>1,233</b>	<b>20,317,482</b>	<b>5,273</b>	<b>14,909,194</b>

자료원: 한국수출입은행 해외투자통계 (1968-2019년 누계 기준)

## V. 싱가포르 시장 특성

### 1. 싱가포르 소비자 시장 성향

#### □ 소비자 성향 및 관습

- 제품가격에 대단히 민감함
  - 기업인과 소비자 모두에게 해당하는 공통사항이며, 이는 싱가포르가 전통적으로 중계 무역을 중심으로 발전해왔고, 저렴한 제품을 선호하는 중국인들의 소비행태에 영향을 받았기 때문임
  - 싱가포르 소비자는 세일을 기다렸다가 할인된 가격에 구매하는 ‘바겐헌터’의 쇼핑 습관을 가지고 있음
- 싱가포르 최신 소비트렌드
  - 싱가포르 정부의 트랜스지방 사용 규제, 설탕세 등의 도입과 함께 건강식품에 대한 관심이 크게 늘어남
  - 친환경 트렌드와 함께 제품의 지속가능성 및 브랜드의 사회적 가치를 고려하는 싱가포르 소비자 또한 늘고 있음
- 첨단제품 얼리어답터(early adopter)가 많고, 모바일·스마트기기 보급률은 세계 최고 수준임

#### □ 싱가포르 시장 성향

- 비즈니스와 관광의 중심지
  - 작은 도시국가이지만 높은 인구밀도와 함께 꾸준히 유입되는 외국인들로 인해 내수 소비시장이 지속 성장 중임
- 쇼핑천국 싱가포르
  - 일 년 내내 더운 싱가포르 기후 특성상, 싱가포르 국민은 쇼핑 목적 이외에도 평소 여가 시간을 보내는 만남의 장소로서의 쇼핑물 방문이 잦음
  - 세계 각지로부터의 연간 방문객 수가 인구의 3배에 달하며(2018년 기준 1850만 명) 쇼핑이 한 해 관광산업 수입의 약 20%를 차지함

#### ○ 고가 브랜드 선호지

- 싱가포르 내 백만장자 비율이 매년 꾸준히 전 세계 3위 안에 들고 있는 만큼 럭셔리 브랜드 소비층이 두텁게 형성되어 있음
- 주변 동남아 국가에서 유입되는 외국인 관광객들 또한 고가 브랜드 시장의 성장에 일조하고 있음
- 싱가포르의 지리적 이점, 인프라 또한 고가 브랜드 입점에 일조

#### □ 한국상품 인지도

- 한류의 영향으로 한국 상품에 대한 긍정적인 이미지가 형성되어 있어 한국 상품의 인지도는 매우 높은 편임
  - (화장품) 한류스타들을 모델로 활용, 팬 사인회를 열어 홍보하고 있음. 미샤, 더 페이스샵, 이니스프리, 에뛰드하우스, 라네즈, 설화수, 올리브영 등이 백화점과 드러그스토어에 입점
  - (의류잡화) 한국에서 들여온 의류, 액세서리를 소규모로 판매하는 경우가 대부분이며, 아직까지 한국 패션업계의 진출은 활발하지 않은 편임
  - (식품업) 유가네, 두끼떡볶이, 네네치킨, 본가 등 한국 음식 프랜차이즈점들이 활발하게 진출해 있음. 한국 식품 또한 싱가포르 주요 유통 매장인 FairPrice, Cold Storage, Giant, 세븐일레븐 등에서 쉽게 구할 수 있음

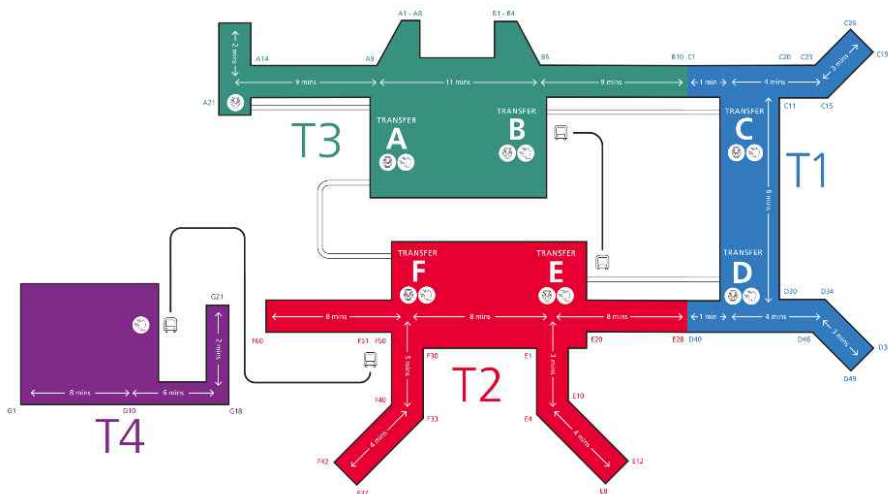
#### □ 한류동향

- 한류의 완전 정착 단계
  - 싱가포르에서의 한류는 수년간 지속되고 있으며, K-POP 스타들의 공연과 한류 스타들의 팬미팅 행사가 연중행사로 열리며 매년 조기 매진되고 있음
  - 음악, 드라마에 이어 ‘런닝맨’, ‘슈퍼맨이 돌아왔다’와 같은 예능 프로그램과 한국 음식, 패션도 큰 인기를 끌고 있음
  - 2019년 가수 블랙핑크, 트와이스, IU, 10cm 등 이 단독콘서트를 개최하였으며 현지 이통사 StarHub의 연말시상식 행사 <Night of Stars 2019>에 배우 박민영, 김재욱, 성훈 등이 수상자로 초대됨

## VI. 현지 체류 시 참고사항

### □ 공항 안내

- 싱가포르 국제공항인 창이공항(Changi Airport)은 싱가포르 도심에서 동쪽으로 약 20km 떨어진 곳에 위치하고 있음
- 우리나라에서 싱가포르 창이공항으로 취항하는 직항편은 대한항공, 아시아나항공, 싱가포르항공 등이 있으며, 소요시간은 약 6시간 30분. 대한항공이나 아시아나항공의 경우 주 10~14회, 싱가포르항공은 주 30회 이상 항공편을 운영하고 있음. 이 외 2019년 5월 실크에어의 부산-싱가포르 직항 노선 운행에 이어 제주항공 또한 7월부터 부산-싱가포르 노선을 신규 취항함
- 창이공항은 총 4개의 여객터미널로 구성되어 있으며, 대한항공(KE)은 터미널 4, 아시아나항공(OZ) 및 싱가포르항공(SQ)는 터미널 3에 위치
- 공항에서 시내까지 이동하고자 할 경우, 지하철(MRT), 버스, 공항셔틀, 택시 등 각종 대중교통 수단 이용 가능



자료원: 창이공항

### □ 비자 및 출입국 절차

- 90일 관광비자가 발급되어 별도의 비자 신청은 불요하나, 여권 유효기간이 6개월 이상인지 확인 필요함. 입국 시 출입국 카드를 작성 및 제출해야하며, 되돌려 받은 출국카드는 출국 시 제출해야 하므로 필히 보관해두어야 함
- 무관세 반입 허용범위 및 반입 금지품목
  - 18세 이상이며 싱가포르 입국 전 말레이시아 외 다른 국가에서의 체류시간이 48시간 이상인 경우 1인당 주류 상품 2리터까지 무관세로 반입 허용
  - **검 및 전자담배 등 결련(일반)담배 외 담배류 반입이 금지됨**
    - \* 싱가포르 보건부는 2018년 2월부터 비일반 담배제품의 구매, 사용, 소지를 금지하였으며 위반 시 최대 2천 싱가포르달러의 벌금이 부과됨
  - **담배는 면세 비적용 대상으로 관세와 상품서비스세(GST)를 납부해야 함.** 세관신고를 하지 않거나, 거짓된 신고를 할 경우 담배 1갑 당 최대 200싱가포르달러의 벌금이 부과됨. 담배의 반입 최대허용한도는 이미 개봉된 담배 1갑(총 20개피 미만)임
  - 세부정보는 싱가포르 관세청([www.customs.gov.sg](http://www.customs.gov.sg)) 참조

### □ 기후 및 복장

- 적도 부근에 위치하여 연중 고온다습하며 일교차가 적은 편임
- 연중 기온은 28~32도 사이이며, 9~10월은 다소 기온이 낮은 우기로 접어드는 시기이며, 11~1월은 우기, 5~7월은 가장 더운 건기임
- 연 강수량은 2,000~2,200mm에 달하며 비가 연중 계속됨
- 한국의 한여름에 준하는 더운 날씨로 인하여 남성들의 일반적인 정장차림은 양복바지에 와이셔츠이며 넥타이는 생략되는 경우도 많음. 하지만, 에어컨이 강하게 가동되기 때문에 가디건, 자켓 등을 준비하는 것이 좋음

### □ 화폐 반/출입 및 환전











- 현지화는 싱가포르달러이며, 'Money Exchange' 라고 표기된 현지 환전소 이용이 일반적이며 적용 환율은 동일함
- 신용카드는 VISA, Mastercard 브랜드는 잘 통용되나, AMEX는 받지 않은 곳이 많음. 10싱가포르달러 이하는 현금거래가 많아, 소액 환전 필요
- 2만 싱가포르달러 이상 송금, 운반, 수납 시 신고 의무화



### □ 시차 및 근로시간

- 한국보다 1시간 늦으며 근무시간은 평일 09:00~18:00이 일반적
- 주 5일 근무가 일반적이거나, 토요일 오전근무(09:00~12:00)를 하는 기업도 있으며, 관공서는 격주 근무

### □ 2020년 공휴일

	New Year's Day 2020년 1월 1일(수)		Hari Raya Puasa 2020년 5월 24일(일) *5월 25일(월) 대체 휴일
	Chinese New Year 2020년 1월 25-26일(토-일) *1월 27일(월) 대체 휴일		Hari Raya Haji 2020년 7월 31일(금)
	Good Friday 2020년 4월 10일(금)		National Day 2020년 8월 9일(일) *8월 10일(월) 대체 휴일
	Labour Day 2020년 5월 1일(금)		Deepavali 2020년 11월 14일(토)
	Vesak Day 2020년 5월 7일(목)		Christmas Day 2020년 12월 25일(금)

### □ 기타 참고 사항

- 전기: 230V/50HZ, 플러그 3PIN 타입 (2PIN 연결책 구입 가능)
- 대중교통 이용방법
  - 지하철과 버스 요금은 거리에 따라 다름. 보통 1.7싱가포르달러 내외
  - 세븐일레븐 및 역에서 판매하는 ez-link 카드 (T머니와 유사) 구입 시 편리
- 택시 이용방법
  - 기본요금은 3.2~3.9싱가포르달러이며, 시간 및 거리 병산제임
  - 경우에 따라 추가요금이 부과됨 (공항 S\$3~5, 야간 20~50% 할증, 도심 및 출퇴근시간 S\$2~3 등)
  - 공항에서 도심 간 거리는 약 20km로 낮 시간일 경우 약 20싱가포르달러 소요됨
  - 도심(CDB)에서는 Taxi Stand에서 탑승해야하며, Grab과 같은 차량 호출 서비스가 보편화 되어 있음
- 팁관행: 별도 지급 불필요 (호텔룸 청소, 벨보이 등은 2싱가포르달러 정도가 적당)
- 식수: 수도물 사용이 가능하며, 대부분 식당에서 무료 제공함
- 응급상황: 앰블런스 '995', 경찰 '999'



## VII. 현지 유관기관

### □ 한국기관 및 한인단체

기관명	웹사이트
대사관	sgp.mofa.go.kr
KOTRA 싱가포르무역관	www.kotra.or.kr/KBC/singapore
싱가포르 한인회	www.koreansingapore.org
한국 상공회의소	www.korcham.org.sg
KEB하나은행 싱가포르지점	www.kebhana.com/global/sg/sg01/sg0101/index.jsp
한국춘	www.hankookchon.com

### □ 비즈니스 관련 현지기관

기관명	웹사이트
Singapore Business Federation	www.sbf.org.sg
Singapore National Employers Federation	www.sgemployers.com
Singapore International Chamber of Commerce	www.sicc.com.sg
Singapore Chinese Chamber of Commerce & Industry	www.sccci.org.sg
Singapore Indian Chamber of Commerce & Industry	www.sicci.com
The Singapore Malay Chamber of Commerce & Industry	www.smcci.org.sg
Association of Small and Medium Enterprises	www.asme.org.sg
Singapore Manufacturing Federation	www.smfederation.org.sg
Singapore Textile & Fashion Federation	www.taff.org.sg
Singapore Franchising and Licensing Association	flasingapore.org
Association of Singapore Marine Industries	www.asmi.com
Singapore Exchange	www.sgx.com
Singapore Expo Convention and Exhibition Centre	singaporeexpo.com.sg
Suntec Convention and Exhibition Centre	www.suntecsingapore.com
The Sands Expo and Convention Center	www.marinabaysands.com
Resorts World Convention Centre	www.rwsentosa.com

### □ 현지 한식당 정보

식당명	주소	전화번호	가격(점심기준)
창(Chang) BBQ	71 Loewen Rd	6473 9005	SGD 30~40
김일도	100 Tras St, # 01-08	6444 8516	SGD 20~25
토담골	31 Tanjong Pagar Rd	6224 7077	SGD 20~25
안티킴(Auntie Kim's)	460 Alexandra Rd, #02-21 Alexandra Retail Centre	6274 3383	SGD 20~25
본가(선택시티)	7 Temasek Road, Suntec City, #01-641/642	6836 3291	SGD 20~25
본가(비보시티)	1 HarbourFront Walk#02-123/124,Vivocity	6376 8268	SGD 20~25

## VIII. 무역관 안내

### □ KOTRA 싱가포르 무역관

- 주소: 7 Temasek Boulevard, #13-02 Suntec Tower One, Singapore 038987
- 전화: (65) 6426-7200
- 팩스: (65) 6223-5850
- 이메일: [info@kotra.sg](mailto:info@kotra.sg)



### ○ 찾아오시는 길

- MRT: Promenade역 C번 출구에서 Fountain of Wealth 방향
- 버스: Suntec Convention Ctr 정류장 - 36, 97, 106, 111, 133, 502 등  
Opp Suntec Convention Ctr 정류장 - 36, 97 등

### ○ 무역관 직원 안내

성명	담당업무	전화번호	휴대전화	이메일
김병권 관장	무역관 총괄	65-6426-7200	8181-2377	bkkim@kotra.or.kr
고성민 부장	지사화, 월첼, 프로젝트, 대외업무	65-6426-9723	9030-1707	caseyko@kotra.or.kr
이보름 차장	투자유치, 스타트업, MnA, 해외진출	65-6426-7203	9171-7516	brlee@kotra.or.kr
이효봉 과장	전시회, 무역사절단, 특화사업, GP	65-6426-7202	8809-2049	hblee@kotra.or.kr
강지민 과장	조사대행, 신규수출, 거점사업, K-Move	65-6715-9721	9619-0820	jm@kotra.or.kr
정예은 과장	총무, 조사, 프로젝트	65-6426-7205	9836-2283	yennych@kotra.or.kr

## [별첨] 청탁금지법 안내

### 해외에서의 「청탁금지법」 준수 안내

안녕하세요? 고객과 함께 미래를 준비하는 KOTRA입니다.

2016년 9월 28일부터 공직자 등에 대한 부정청탁과 공직자의 금품 등의 수수를 금지하는 「청탁금지법」이 시행되었습니다.

동 법은 우리사회의 비정상적인 접대문화와 청탁문화를 근절하고 공직자 등의 공정한 직무수행을 보장하여 우리나라가 공정하고 투명한 선진 일류국가로 발돋움하는 데 기여할 것으로 기대하고 있습니다.

특히, 「청탁금지법」은 속인주의에 따라 대한민국 영역 외에서도 적용되므로, 해외에서 공직자 등에게 부정청탁을 하거나 금품 등을 수수하는 등 「청탁금지법」을 위반하는 경우 법에 따른 과태료 부과 및 형사처벌 등을 받게 될 수 있습니다.

KOTRA는 공정하고 투명한 업무 수행을 통해 고객님의 비즈니스 파트너로서의 역할을 더욱 충실히 해나가겠습니다.

**KOTRA 청탁방지담당관 올림**



[www.kotra.or.kr](http://www.kotra.or.kr)

**kotra**  
Korea Trade-Investment  
Promotion Agency