


2020년 상반기



해외출장 가이드

중국
텐진
출장자료

【 목 차 】

- I. 텐진시 개황**
- II. 텐진시 경제 동향**
- III. 한국-텐진 경제교류 현황**
- IV. 중국 개황 및 경제현황**
- V. 현지 체류 시 참고사항**
- VI. 중국지역 안전 출장 가이드**





I. 텐진시 개황

1. 텐진시 현황



<중국 내 텐진시 위치>



<텐진시 행정 구역>

명칭	텐진시(天津市); 약칭 진(津)
위치	중국 화베이(华北)지구
특징	중국 4대 직할시 중 하나로 북부지역 물류 운송의 중심지
정부	시장: 라오귀권(廖国勋) / 당서기: 리홍중(李鸿忠)
면적	총면적 11,916.9km ² *경기도(10,184km ²) 면적과 비슷
인구	약 1,561만 명 (2019년 기준)
자원	천연가스, 해염, 광산, 지열자원
GDP	14,104.28억 위안 (2019년 기준)
산업	1차 산업 : 2차 산업 : 3차 산업 = 1.3 : 35.2 : 63.5 (2019년 기준)
취업 현황	신규 취업인구 : 50만 명 / 전년대비 2.39% 상승 (2019년 기준)

2. 최근 4개년 텐진시 주요 경제지표

구분	2016년	2017년	2018년	2019년
GDP(억 위안)	17,885.39	18,549.19	13,362.92	14,104.28
경제성장률(%)	9.0	3.6	3.6	4.8
1인당 GDP(위안)	115,613	119,508	85,757	90,371
소비자 물가상승률(%)	2.1	2.1	2.0	2.7
고정자산투자(억 위안)	14,629.22	11,274.69	10,643.3	12,122.7
증감률(%)	12.0	22.9↓	5.6↓	13.9
소비재 매출액(억 위안)	5,635.81	5,729.67	5,827.07	5,516
증감률(%)	7.4	1.7	1.7	1.9
교역액(US억\$)	1,026.51	1,208.74	1,208.15	1,067*
증감률(%)	(10.2↓)	(17.8)	(5.6)	(9.1↓)
수출(US억\$)	442.86	466.68	480.09	438.35*
증감률(%)	13.4↓	5.4	8.6	5.9↓
수입(US억\$)	583.65	742.06	728.82	628.7*
증감률(%)	7.6↓	27.1	3.8	11.2↓
실제이용외자(US억\$)	101	106.08	48.5	47.32
증감률(%)	12.2	5.0	54.2↓	3
일반공공예산 수입 (억 위안)	2,723.46	2,310.11	2,106.10	2,410
증감률(%)	2.1	15.2↓	8.8↓	14.4

주: 증감률(%)은 전년 대비 증감치, 18년 기준 GDP 계산법 변동

자료원: 텐진시통계국, 한국무역협회(KITA), 중국해관총서(*)

3. 전국비교 텐진시 경제지표(2019년 기준)

구분	전국		텐진	
	수치	증감률(%)	수치	증감률(%)
인구(만 명)	140,005		1,561.83	
면적(만 km ²)	963		1.19	
GDP(억 위안)	990,865	6.1	14,104.28	4.8
1인당 GDP(위안)	70,892	5.7	90,371	5.4
소비자 물가상승률(%)	2.9		2.7	
고정자산투자 (억 위안)	551,478	5.4	12,122.7	13.9
소비(억 위안)	411,649	8.0	5,827	1.7
수출(억 위안)	17,230	5	3,017.81	5.9↓
수입(억 위안)	14,310	1.6	4,328.22	11.2↓

주: 증감률(%)은 전년 대비 증감치

자료원: 중국국가통계국, 텐진시통계국

II. 텐진시 경제 동향

1. 최근 텐진시 경제 현황

□ 텐진시 GDP

- 텐진시 '19년도 GDP는 14,104억 위안으로 중국 도시 중 10위(북부지역 내 베이징에 이어 2위)를 기록하였으며 10대 도시 중 유일하게 경제성장률이 6% 이하인 4.8%에 머무는 등 최근 경제 성장 다소 부진
 - * GDP 도시순위 : 상하이>베이징>선전>광저우>충칭>쑤저우>청두>우한>항저우>텐진
 - * 텐진시 최근 순위 변화 : 5위('16년) → 6위('17년) → 9위('18년) → 10위('19년)
- '20년 텐진시 정부 공작보고에서 올해 성장률 목표를 5%로 설정하였으나, 코로나 영향으로 '20년 상반기 GDP 6309.28억 위안 기록, 전년 대비 3.9% 하락하며 목표 달성 난망

최근 5년 텐진시 GDP 증가율(%) 및 산업 분포



자료 : 텐진시정부 홈페이지

- '19년도의 경우 1차,2차,3차 산업은 '18년도 대비 각각 0.2%, 3.2%, 5.9% 씩 소폭 상승한 반면 '20년도 상반기는 1차, 2차, 3차 산업 경제규모가 각각 8.6%, 6.6%, 2.2% 하락
- 코로나 19로 인하여 침체된 경기 극복을 위해 정부 차원에서 다양한 경기 부양책을 내놓으면서 1분기 대비 2분기 생산소비 회복세를 보이고 있으며 코로나 재발 등 대형 악재가 없는 한 하반기 상황은 점차 개선 예상



□ 텐진시 수출입 현황

- 텐진시는 '15년도 자유무역시험구로 출범, 발해만 연해지구에 위치한 빈해신구와 북부지역 최대 항구인 텐진항(天津港)을 중심으로 북부지역 무역 허브로 성장
 - '19년 중국 대외무역도시 경쟁력 순위에서 10위를 기록, 북부지역 베이징에 이은 2위
 - * 무역도시순위 : 홍콩>선전>상하이>쑤저우>동관>베이징>광저우>닝샤>우시>텐진

- '19년 대외무역규모 7346억 위안으로 전년 대비 9.1% 하락, 수입과 수출이 각각 11.2%, 5.9% 감소하며 '16년 이후 가장 큰 폭으로 감소
 - 텐진항의 화물 물동량은 전년 대비 3.1% 줄어든 4.92억 톤이며, 그 중 대외무역 물동량은 2.78억 톤으로 전년 대비 0.8% 성장
 - “일대일로(一帶一路)” 연선국가와의 수출입 무역액은 총 3748.2억 위안으로 전년 대비 4% 증가하였으며 텐진시 무역의 27.1%를 차지
 - 수입품목 중에서는 전자제품, 원유, 농산물 등이 상위에 위치

- '20년도 상반기의 경우 코로나 19로 인하여 수출입 규모가 하락하였으며 글로벌 공급망과 연계된 생산 및 무역기업이 큰 타격을 입음
 - 코로나 기간 중 인력 및 물자 이동 제한으로 교역 물량이 크게 감소
 - 대외무역 수출입 규모 3456.32억 위안으로 전년 동기대비 3.4% 하락, 수입은 2073.57억 위안으로 전년 대비 3.4% 하락, 수출은 1382.75억 위안으로 10.4% 하락하며 비교적 큰 감소 폭을 보임
 - 특히 1~2월 간 유럽연합, 한국, 일본, 미국 등 전통 무역 파트너국과의 수출입 교역액이 전년대비 각각 18.3%, 30.5%, 19.5%, 12.7% 큰 폭으로 하락

< '15~'19년 텐진시 수출입 지표 >

(단위 : 억 위안, %)

구분	2016		2017		2018		2019	
	금액	증감률	금액	증감률	금액	증감률	금액	증감률
수출	3,070	-13.4	2,952	1.2	3,207	8.6	3,017	-5.9
수입	4,046	-7.6	4,694	21.6	4,869	3.8	4,328	-11.2
교역	7,115	-10.2	7,646	12.8	8,077	5.6	7,346	-9.1

주: 증감률(%)은 전년 대비 증감치, 자료원: 텐진해관



□ 텐진시 주요 수출입국 및 수출입품목

○ 주요 수출국 및 품목 ('19년도 기준)

(단위 : \$천, %)

순위	주요 수출국			주요 수출품목		
	국가명	수출금액	수출증감률	수출품목	수출금액	수출증감률
1	미국	5,862,125	-18.5	8473.3090 (기계 및 부품품)	410,725	13.9
2	일본	3,046,578	-9.27	8712.0089 (이륜자전거)	306,495	4.58
3	베트남	2,943,868	-5.22	8517.7030 (전화기 및 부분품)	1,728,844	15.6
4	한국	2,738,763	-3.52	3818.0019 (직경 15.24cm 이상의 실리콘 부품)	219,975	-34.6
5	홍콩	2,519,849	-3.92	8517.7030 (전화기 및 부분품)	695,548	-7.97

* 주: HS CODE 괄호 내는 한글 품명, 수출증감률은 전년대비 증감률
자료원: 중국해관총서

○ 주요 수입국 및 품목 ('19년도 기준)

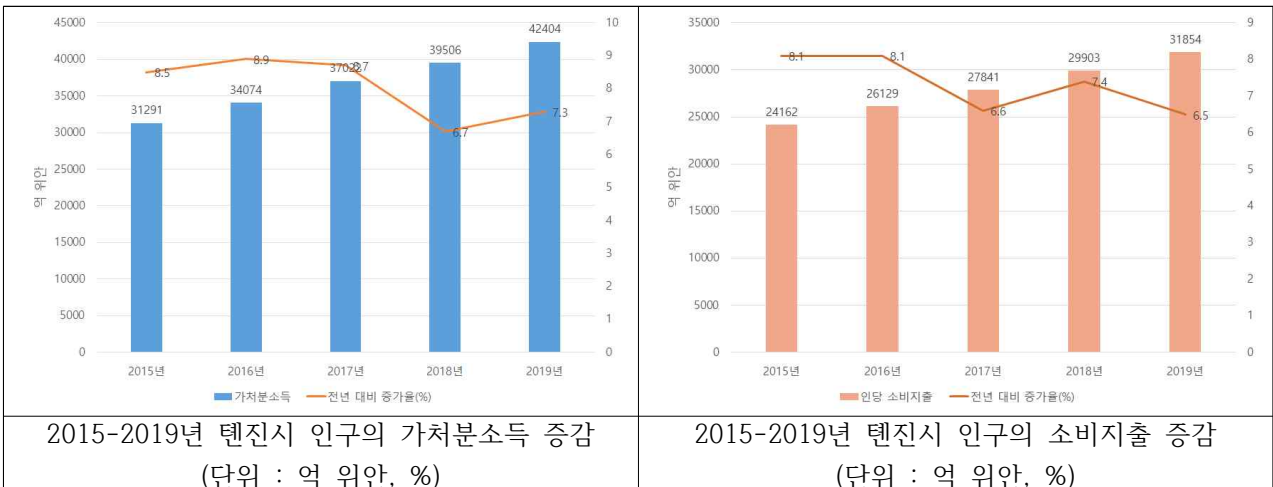
(단위 : \$천, %)

순위	주요 수입국			주요 수입품목		
	국가명	수입금액	수입증감률	수입품목	수입금액	수입증감률
1	일본	7,947,350	-15.13	8703.2412 (승용차와 그 밖의 차량, 3000cc 초과)	1,516,724	-33.09
2	한국	7,398,818	-16.08	8517.7030 (안테나를 제외한 휴대용 무선전화기)	1,597,404	2.05
3	미국	6,189,503	-47.5	8703.2362 (승용차와 그 밖의 차량, 1500~3000cc)	955,996	82.87
4	프랑스	5,858,278	-15.19	8802.4020 (45,000kg을 초과하는 비행기)	1,979,200	-42.58
5	독일	5,640,070	-6.88	8802.4010 (15,000kg을 초과하는 비행기)	929,181	42.72

* 주: HS CODE 괄호 내는 한글 품명, 수입증감률은 전년대비 증감률
자료원: 중국해관총서

□ 텐진시 소비 및 투자 현황

- '19년 텐진시 1인당 가처분소득은 42,404위안으로 전년 대비 7.3% 증가하였으며 가격 상승률을 제외한 실질 가처분소득은 4.5% 증가하여 시 전체 구매력 상승
 - 소비자 물가 상승률은 2.7%로, 식품/담배가 4.6%로 가장 큰 상승률을 보였고 의류, 주거, 생활용품 등이 그 뒤를 이었음
- '19년 시 전체 인구의 1인당 소비 지출은 31,854위안으로 전년 대비 6.5% 증가
 - 이 중 서비스업, 교육문화오락 및 의료보건 부문의 지출이 각각 13.2%, 12.5%, 11.8% 증가하며 관련 업계 성장세 유지



- '19년도 텐진시 사회소비재 소매 판매는 8.9% 증가, 그 중 생활용품과 가전 음향기기, 스마트폰 판매가 각각 9.7%, 15.6%, 15.1% 증가하며 상승세를 보임
- 텐진시 2차 산업의 비중이 '18년 40.5%, '19년 35.2%, '20년 상반기 32%로 하락하며 제조 공업 도시에서 점차 서비스업 중심으로 산업구조 변화 중
 - 2020년까지 텐진시를 전국 첨단제조 연구개발 기지로 발전시키고 전략적 신흥산업 규모를 1.5만 억 위안까지 성장시켜 총 GDP의 20% 이상을 차지할 것을 목표로 함
- '19년 텐진시 고정자산투자(농가 제외)는 전년 동기대비 13.9% 상승
 - 1차, 2차, 3차 산업은 각각 10.3%, 17.4%, 12.8% 증가

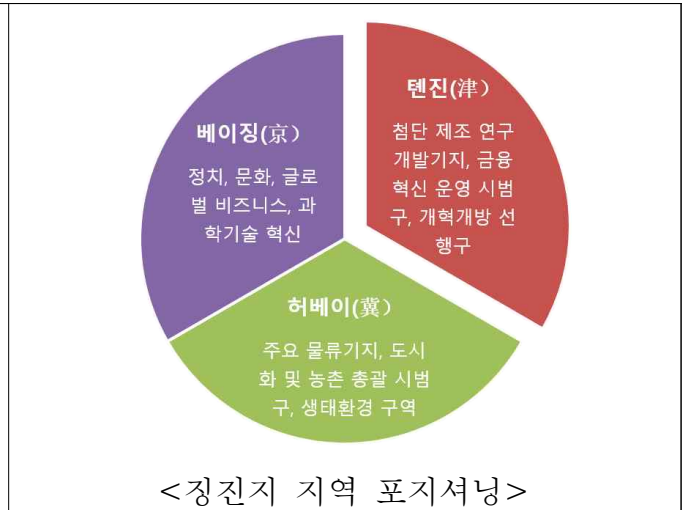
□ 코로나 19에 따른 '20년 상반기 소비·투자 변화

- '20년 상반기 코로나 19 영향으로 소비재 소매 총액은 전년 동기대비 21.7% 하락하였으나 1분기 대비 3.8pp 증가하며 점차 회복세를 보이고 있음
 - 일정 금액 이상 소비재 판매는 21.3% 하락하였으나 가정용 스마트기기, 신에너지차, 스마트폰 판매는 각각 670%, 12.4%, 10.3% 상승하였으며 스포츠 오락용품과 문화, 사무용품 또한 각각 104%, 43.6%씩 증가하며 강세를 보임
 - 전자상거래 등 온라인 소매 판매는 전년 대비 6.6% 증가, 자동차 소비 촉진에 따라 6월 말 기준 자동차 판매액 전년 대비 9.4% 증가
- '20년 상반기 소비자 물가는 전년 동기대비 3.2% 상승
 - 식품(담배), 교육문화, 교통 분야에서 비교적 큰 상승폭을 보였으며 의류, 생활용품, 주거 관련 물가는 0.5% 이내로 상승률 유지
- '20년 상반기 고정자산 투자는 전년대비 4.0% 하락하였으나 하락폭은 1분기 대비 10.8% 줄며 점차 안정화에 접어들었음
 - 인프라 투자의 상승률이 비교적 높은 편으로 교통운수 및 우편, 정보 통신기술 서비스 투자 부문의 상승률이 각각 23.6%, 12.8% 기록

2. 텐진시 경제 핵심 정책

□ 징진지 일체화 프로젝트

- '14년도 시진핑 주석에 의해 국가 전략으로 채택된 중국 수도권 건설 계획으로 베이징, 텐진, 허베이성 3개 지역을 아우르는 메가시티(면적 21만km², 인구 1억 1천 만명)를 건설하여 중국 북부지역의 성장 거점으로 육성하는 전략
 - 텐진은 징진지 지역 내에서 첨단 제조, 금융 등 신산업 육성 위주의 전략을 수행하며 베이징의 비수도 기능 중 핵심적인 역할을 수행
 - 베이징과 텐진의 일부 산업을 허베이성으로 분산시켜 지역 균형발전을 이룸과 동시에 베이징의 인구집중 문제와 환경오염을 해소하고 지역경제 통합을 추진
 - 상대적으로 경제력이 취약한 허베이성이 '20년 상반기 징진지 지역 중 유일하게 GDP가 상승 징진지 통합 경제의 한 축으로 점차 자리 잡고 있음



□ 전략적 신흥산업 육성

- 텐진시는 <국무원 '13·5' 국가 전략성 신흥산업 발전규획에 관한 통지 国务院关于印发 "十三五" 国家战略性新兴产业发展规划的通知>에 의거해 신흥산업(분야) 지정 - 이는 각각 △첨단장비 및 신소재 △정보기술 및 빅데이터 △바이오산업 △친환경 및 신에너지 △디지털 문화 혁신 등임
- '19년 기준 규모이상 산업 중 전략적 신흥산업의 비중이 전체 20.8%의 비중을 차지하고 3.8% 증가율을 보여 전체 산업보다 0.4pp 증가
 - 신에너지차, 공업용 로봇, 서비스 로봇 생산량이 각각 56.7배, 40%, 85.8% 증가, 신서비스업, 하이테크 서비스업, 전략적 신흥산업 서비스업이 각각 두자릿수 증가세를 보이며 산업의 발전을 선도
- 산업 클러스터 및 관련 기업 육성을 통한 산업구조 개혁 추진, '20년까지 텐진시를 전국 첨단제조 연구개발 기지로 발전시키고 전략적 신흥산업 규모를 1.5만 억 위안까지 성장시켜 총 GDP의 20% 이상을 차지할 것을 목표로 함
 - (경제개발구) 바이오 의약산업 클러스터, 정보 보안 및 서비스산업 클러스터 (빈해신구) 화학공업, 신소재 산업 클러스터, (바오디구) 동력전지 클러스터 등 구별 특화 산업 클러스터가 위치하여 산업별 집중 육성 추진
 - 360, TCL 북방 본부, 삼성동력전지 등 주요 글로벌 IT 기업이 위치하고 있으며 중국 대표 기업 하이얼(海尔)의 스마트 5G 기지가 설립되어 운영 중

□ 코로나 19 극복을 위한 주요 경기 부양 정책

○ 텐진시 중점산업 투자 확대를 통한 재도약 기회 모색

- 스마트도시 교통망 구축 및 친환경 건설사업 등 중점 건설 프로젝트를 재개하여 사회 및 민간 자본에 활력을 불어넣고 자금 흐름을 유도
- 교육, 의료, 관광 등 민생 프로젝트를 적극 추진하여 운영 인프라 개선 및 도시 시스템 체계화 추진
- 신에너지·신소재, 의료바이오 등 2020년도 텐진시 정부 업무보고에서 강조된 전략적 신흥산업 육성을 재차 강조하며 연계 산업체인 육성에 집중



○ 민간 소비 활성화 추진

- 신에너지 자동차, 관광산업, 온라인 신경제, 5G 등 산업 지정하여 육성 추진
- 오프라인에서 온라인(무인화, AI 활용)으로의 소비형태 변화, 관광 및 문화 콘텐츠 활용제고 통해 경제활동 유지 및 부가가치 창출
- 민간 소비 활성화를 위한 야간경제 추진, 연극, 뮤지컬 등 문화소비와 유기적 결합을 통해 수요 다양화에 대응

○ 오프라인 전시 박람회 활성화

- 제 4회 세계지능대회(World Intelligence Congress), 무역투자박람회(PECC) 등 텐진시 주요 전시회의 성공적인 온라인 개최 추진
- 특히, 중국 3번째 국가급 대형 전시장인 국가회전중심(텐진)이 '21년 하반기 개관 예정으로 본격 운영 시 텐진시가 일약 화북지역 전시산업 거점으로 부상함은 물론 징진지 지역경제에도 큰 활력소를 불어 넣을 것으로 기대

3. 텐진시 주요 산업

□ 인공지능 산업

- 시정부의 적극적지지 아래 비약적 성장을 거듭하는 텐진의 인공지능 산업
 - 《텐진시 인공지능 7대 산업체인 혁신 행동계획 天津市人工智能“七链”精准创新行动计划(2018—2020)》에 따라 7개 산업체인에 인공지능을 도입하는 방안을 제시
 - * 7대 산업 : 제어정보, 빅데이터, 보안, 통신, 스마트 자동차, 산업 로봇
 - 텐센트, 화웨이 등 중국 ICT 선도기업의 데이터 센터 및 국영 인공지능발전 전략연구원을 설립하여 차세대 인공지능 산업을 선도하는 도시로 도약
 - 텐진시는 '17년 이후 매년 세계적 규모의 인공지능대회(World Intelligence Congress)를 개최, 스마트 IT산업 협력 교류 플랫폼으로, 알리바바, 바이두 대표 등이 참석하며 영향력 있는 행사로 성장

□ 바이오의약 산업

- 텐진시 전략적 신흥사업의 중점분야로 “제조 2025”의 신 동력
 - <텐진시 바이오의약산업 발전 3개년 행동계획(2018~2020년)에 따르면 '20년 기준 텐진시 바이오의약 산업 규모는 1,500억 위안을 달성할 것으로 전망
 - '17년 기준 텐진시 바이오의약 산업 규모는 전년 대비 12.4% 증가하였으며 국가 바이오의약산업 경쟁력 50위를 기록
- 바이오의약 연구개발 클러스터 개발 및 산학 협력을 통해 산업의 질적 개선을 도모 및 관련 재정 지원, 유통 네트워크 강화 등을 통해 산업의 도약 지원

□ 신에너지·신소재 산업

- 신에너지 산업은 《중국제조 2025 中国制造2025》, 《에너지발전 전략 행동 계획 能源发展战略行动计划(2014—2020年)》 등에 의해 국가 차원에서 육성하고 있는 텐진시의 새로운 성장 동력
 - <텐진시 신에너지산업 발전 3개년 행동계획(2018~2020년) 天津市新能源产业

发展三年行动计划 (2018—2020年)> 에 따르면 '20년까지 신에너지 산업 총 생산액은 1,100억 위안에 달할 것으로 전망

- 중점 발전 분야는 수소에너지, 수요연료전지, 태양광, 풍력발전, 전기자동차로 3년 내 리튬배터리 시장규모는 820억 위안, 풍력발전 및 태양광발전 시장규모는 200억 위안을 달성할 것으로 전망
- '18년도 텐진시 신에너지 자동차 생산량은 20만대, 보급 규모는 12만대이며 신에너지 완성차 기업과 동력 배터리 제조기업, 연구기관이 다수 포진
- '19년 기준 신에너지 자동차 보유 비율이 전체 차량의 4%에 육박하여 전국 순위 6위를 기록하였으며 고속도로 충전소, 서비스 네트워크 등 인프라 확충을 통해 보급 확대 전망

○ 신소재는 텐진시 선진 제조업 발달에 원동력이 될 새로운 중점산업

- '20년 신소재 산업은 연 평균 10%씩 성장하여 1,800억 위안의 시장 규모에 달할 것이며 텐진시에 중국 내 일류 신소재 산업기지를 조성할 계획을 발표

□ 로봇 산업

○ 2020년, 텐진시 로봇산업은 120억 위안에 달할 것으로 전망

- 로봇 보유량은 6만 대, 로봇 분포 밀도는 200대/만 명, 연간 생산량은 5,000대를 돌파할 것으로 예측됨
- 텐진은 상주인구와 공공시설이 많아, 특히 서비스 및 안보형 로봇에 대한 수요가 큼.
- 현재 약 50% 이상의 기업에서 산업용 로봇을 사용 중이며, 특히 자동차 및 부품 업체의 사용도는 91%에 달함

○ 중국 북부지역 최대 로봇박람회 연 1회 개최지역

- 매년 3월 진위박람회(振威展览股份) 주최 중국(텐진)국제공업박람회(CIEX)가 텐진에서 개최, 전시면적 90,000㎡, 15개 국가·약 1,000개 기업 참가, 관람객 90,500명 이상을 동반

Ⅲ. 한국-텐진 경제교류 현황

1. 한국-텐진 경제교류 현황

□ 수출입 동향

< '17~'20년 상반기 한국의 對텐진 수출입 통계 >

(단위 : \$백만, %)

구분	2017	2018	2019	2020 상반기
교역액	12,271	11,922	10,138	4,362
수출 (증감률)	9,187	8,816 (-4.0%)	7,399 (-16.1%)	3,098
수입 (증감률)	3,084	3,106 (0.7%)	2,739 (-11.8%)	1,264
무역수지	6,103	5,710	4,660	1,834

자료원: 중국해관총서

<한-중 교역에서의 텐진의 위치>

- ▶ 우리나라 對중국 수출 제6위 지역 ('18년 기준)
 - 장쑤(江蘇) > 광둥(廣東) > 상하이(上海) > 산둥(山東) > ... > **텐진(天津)** (수출금액 기준, 87억 달러)
- ▶ 우리나라 對중국 수입 제9위 지역 ('18년 기준)
 - 광둥(廣東) > 장쑤(江蘇) > 산둥(山東) > 저장(浙江) > ... > **텐진(天津)** (수입금액 기준, 28억 달러)
- ▶ 우리나라 對중국 무역액 제4위 지역 ('18년 기준)
 - 장쑤(江蘇) > 광둥(廣東) > 상하이(上海) > **텐진(天津)** (무역액 기준, 59억 달러)

* 한국무역협회 2019년 수출입통계 미발표로 2018년 순위 참고

□ 한국-텐진 수출입 품목 현황

- 텐진 진출기업은 삼성, LG 등 대기업과 협력업체 및 관련 국내 물류업체가 주류를 구성하고 있으나 삼성 계열 생산법인이 기 철수 혹은 예정으로 진출기업 규모는 점차 축소세
- 단순 현지 생산 -> 제 3국 수출 모델은 한계에 직면, 중국 내수 시장 혹은 중국 내 글로벌 기업으로의 판로 다변화가 관건인 상황



< '15~'18년 한국의 對텐진 수출 품목 및 금액 통계 >

(단위 : \$천, %)

HS CODE	2015	2016	2017	2018
8517.70 (전화기 부분품)	2,356,916 (-6.0%)	1,949,976 (-17.3%)	1,767,419 (-9.4%)	1,575,218 (-10.9%)
8541.90 (반도체 디바이스 부분품)	724,033 (-0.7%)	605,489 (-16.4%)	591,979 (-2.2%)	349,307 (-41.0%)
8542.32 (메모리)	652,084 (-19.9%)	436,718 (-33.0%)	503,059 (15.2%)	313,313 (-37.7%)
8542.31 (프로세서와 컨트롤러)	703,692 (-28.4%)	551,376 (-21.6%)	482,890 (-12.4%)	446,421 (-7.6%)
2710.19 (기타 석유와 역청유(沥青油))	454,954 (-35.4%)	321,455 (-29.3%)	363,727 (13.2%)	401,243 (10.%)
2901.21 (에틸렌)	240,144 (-13.9%)	235,738 (-1.8%)	261,956 (11.1%)	272,431 (4.0%)
7403.11 (정제한 구리의 음극 및 음극의 형태)	57,075 (226.5%)	52,236 (-8.5%)	242,043 (363.4%)	282,423 (16.7%)
7210.49 (철이나 비합금강의 평판압연제품 외 기타 제품)	282,375 (106.1%)	298,410 (5.7%)	219,813 (-26.3%)	162,106 (-26.3%)
9013.80 (액정 디바이스 그 밖의 기기)	699,900 (-11.0%)	312,356 (-55.4%)	216,918 (-30.6 %)	210,579 (-2.9%)
8534.00 (인쇄회로)	413,609 (-44.8%)	267,276 (-35.4%)	209,277 (-21.7%)	132,106 (-36.9%)

* 주: HS CODE 괄호 내는 한글 품명, 수출금액 괄호 내는 전년대비 증감률
 자료원: 한국무역협회(KITA), 한국무역협회 2019년 수출입통계 미발표 및 중국 해관총서
 시스템 개편으로 추후 업데이트 예정



< '15~'18년 한국의 對텐진 수입 품목 및 금액 통계 >

(단위 : \$천, %)

HS CODE	2015	2016	2017	2018
8541.40 (반도체 디바이스)	388,870 (-1.0%)	345,223 (-11.2%)	318,673 (-7.7%)	184,118 (-42.2%)
3818.00 (전자공업용 화학원소 및 화학화합물)	41,723 (5.4%)	1,166 (-97.2%)	109,374 (9,276.9%)	204,695 (87.%)
8517.70 (전화기 부분품)	650,882 (-18.9%)	370,379 (-43.1%)	100,992 (-72.7%)	57,720 (-42.8%)
8529.90 (수신기기용 부품)	237,778 (-35.5%)	67,998 (-71.4%)	91,569 (34.7%)	156,751 (71.2%)
8532.24 (세라믹 유전체 축전기)	128,243 (-51.6%)	95,734 (-25.3%)	90,117 (-5.9%)	129,703 (43.9%)
2841.90 (기타 금속산화물)	17,852 (-27.5%)	42,583 (138.5%)	89,581 (110.4%)	64,040 (-28.5%)
8534.00 (인쇄회로)	93,698 (-53.5%)	102,714 (9.6%)	79,862 (-22.2%)	14,991 (-81.2%)
2710.19 (기타 석유와 역청유(沥青油))	2,818 (-47%)	13,166 (367.3%)	79,510 (503.9%)	50,895 (-36.0%)
9032.89 (자동조절용이나 자동제어용 기기 외 기타 기기)	75,394 (-8.8%)	92,831 (23.1%)	78,472 (-15.5%)	84,336 (7.5%)
8712.00 (모터를 갖추지 않 은 이륜자전거와 그 밖의 자전거)	119,674 (-0.8%)	103,042 (-13.9%)	78,171 (-24.1%)	69,740 (-10.8%)

* 주: HS CODE 괄호 내는 한글 품명, 수입금액 괄호 내는 전년대비 증감률

자료원: 한국무역협회(KITA), 한국무역협회 2019년 수출입통계 미발표 및 중국 해관총서
시스템 개편으로 추후 업데이트 예정



2. 對텐진 투자현황

□ 對텐진 투자동향

< 연도별 對텐진 투자 추이 >

연도	신고건수(건)	신규법인(개)	신고금액(천불)	송금횟수(회)	투자금액(천불)
2016	72	21	121,285	90	85,705
2017	58	12	36,270	65	36,900
2018	58	19	294,008	80	289,999
2019	48	13	259,584	59	240,063
2020상	5	2	1,115	7	424
합계	241	67	712,262	301	653,091

주) ①신고건수: 신규신고 외 증액신고건도 포함, ②신규법인수: 현지법인에 대한 최초 송금 건을 1건으로 처리, ③신고금액: 각 신고서 기준 투자예정금액을 집계, ④송금횟수: 송금시마다 1건으로 처리하되 동일 월내 2회 이상 송금 시에는 1건으로 간주, ⑤투자금액: 각 송금 보고서 기준 실제 투자(송금)된 금액을 집계

자료원: 한국수출입은행

□ 산업별 투자동향

< '19년 산업별 누적 對텐진 투자 >

산업 구분	신고건수(건)	신규법인(개)	신고금액(천불)	송금횟수(회)	투자금액(천불)
제조업	36	7	236,846	46	240,063
도매 및 소매업	9	5	11,696	10	11,564
정보통신업	1	1	875	2	474
금융 및 보험업	1	0	9,837	0	0
전문, 과학 및 기술 서비스업	1	0	330	1	330

주) ①신고건수: 신규신고 외 증액신고건도 포함, ②신규법인수: 현지법인에 대한 최초 송금 건을 1건으로 처리, ③신고금액: 각 신고서 기준 투자예정금액을 집계, ④송금횟수: 송금시마다 1건으로 처리하되 동일 월내 2회 이상 송금 시에는 1건으로 간주, ⑤투자금액: 각 송금 보고서 기준 실제 투자(송금)된 금액을 집계

자료원: 한국수출입은행



IV. 중국 개황 및 경제현황

1. 국가 개요

국 명	중화인민공화국(中華人民共和國) ▷(영문) The People's Republic of China; PRC										
건국일	1949년 10월 1일										
국가지도자	▷시진핑(習近平): 당 총서기 및 중앙군사위 주석 ('12년 11월 선출), 국가 주석('18년 3월 재임명) ▷리커창(李克強): 국무원 총리('18년 3월 재임명)										
수 도	베이징(北京, Beijing) ▷총 면적 16,411km ² 로 서울(605km ²)의 약 27배										
위치 및 면적	▷위치:아시아 대륙 동부와 태평양 서안 ▷면적:960만km ² [※남북간 5,500km, 동서간 5,200km] <table border="1" data-bbox="678 1075 1173 1344"> <thead> <tr> <th>방위</th> <th>지리적 위치</th> </tr> </thead> <tbody> <tr> <td>북위 53°33' (최북단)</td> <td>흑룡강성(黑龍江省)의 막하(漠河)</td> </tr> <tr> <td>북위 3°40' (최남단)</td> <td>남사군도(南沙群島)</td> </tr> <tr> <td>동경 135°5' (최동단)</td> <td>흑룡강성의 우수리강(烏蘇裏江)</td> </tr> <tr> <td>동경 73°40' (최서단)</td> <td>파미르 고원</td> </tr> </tbody> </table> <p>* 육지 국경선 길이는 총 2만 2,800km로 북한, 러시아, 몽골, 중앙아시아 3국, 아프가니스탄, 파키스탄, 인도, 네팔, 부탄, 미얀마, 라오스, 베트남 등 14개 국가와 국경 연결</p>	방위	지리적 위치	북위 53°33' (최북단)	흑룡강성(黑龍江省)의 막하(漠河)	북위 3°40' (최남단)	남사군도(南沙群島)	동경 135°5' (최동단)	흑룡강성의 우수리강(烏蘇裏江)	동경 73°40' (최서단)	파미르 고원
방위	지리적 위치										
북위 53°33' (최북단)	흑룡강성(黑龍江省)의 막하(漠河)										
북위 3°40' (최남단)	남사군도(南沙群島)										
동경 135°5' (최동단)	흑룡강성의 우수리강(烏蘇裏江)										
동경 73°40' (최서단)	파미르 고원										
인 구	약 14억 5만명 (2019년 말 기준, 세계 1위) * 도시 8억 4,843만명(60.6%), 농촌 5억 5,162만명(39.4%)										
민 족	한족(92%) 및 55개 소수민족(8%)										
언 어	漢語(Chinese)* [※표준어: 普通話(Mandarin)] * 한어(漢語)는 표준어와 사투리(方言)를 모두 포함하는 개념										



2. 주요 경제지표

구 분	2016년	2017년	2018년	2019년
GDP(억위안)	744,127	820,754	919,281	990,865
1인당 GDP(위안)	53,817 (약\$7,628)	59,201 (약\$8,391)	66,006 (약\$9,599)	70,892 (약\$10,310)
경제성장률(%)	6.7	6.9	6.6	6.1
물가상승률(%)	2.0	1.6	2.1	2.9
도시지역 등록 실업률(%)	4	3.9	3.8	3.8
소비(억 위안)	332,316	366,262	380,987	411,649
증감률(%)	10.4	10.2	4.02	8
교역액(US억\$)	36,849	41,045	46,230	45,808
증감률(%)	(-6.8)	(11.4)	(11.6)	(3.4*)
수출(US억\$)	20,974	22,635	24,874	25,024
증감률(%)	-7.7	7.9	9.8	5*
수입(US억\$)	15,875	18,410	21,356	20,783
증감률(%)	-5.5	15.9	16.0	1.6*
무역수지(US억\$)	5,100	4,225	3,518	4,270
증감률(%)	(-16.6)	(-17.2)	(-20.0)	(25.4*)
FDI(실행기준, US억\$)	1,260	1,310	1,349	1,381
증감률(%)	-2	3.9	2.9	5.8
외환보유고(US억\$)	30,105	31,399	30,727	31,079
상해종합지수(pt)	3,103	3,307	2,493	3,050
주식 거래액(억 위안)	497,900	566,200	901,739	675,584
환율 (RMB/US\$)	6.9182	6.7518	6.6174	6.8985

자료원: 중국 상무부, 중국 국가통계국, 중국 외환관리국, 인민은행, 중국해관, CEIC 등이며 변동 가능

*'19년 수출입 수치의 경우 한국무역협회에서 미발표하여 중국해관총서 참고, 일부 수치 전년 대비 상이할 수 있음

V. 현지 체류 시 참고사항

1. 체류 참고사항

☐ 텐진 기후

- 계절성 기후로 사계절 뚜렷해 여름에는 무더운 날씨가 이어지고 집중호우가 내리며 겨울도 비교적 추운 편에 속함 (한국과 유사)

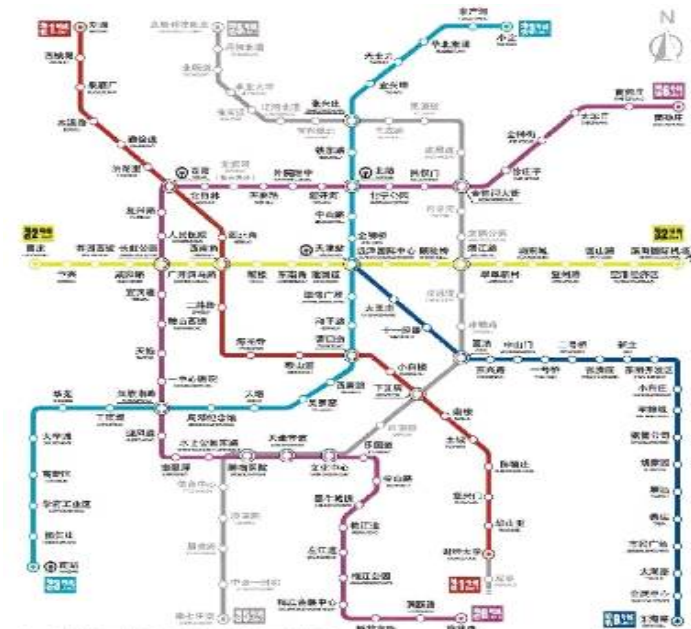
☐ 시차: +1시간 (한국시간 오전 10시 = 중국시간 오전 9시)

☐ 전압: 110V, 220V, 50Hz 사용

☐ 교통

- (택시) 기본요금은 3km이내 12위안이며 12km/h이하 속도로 5분경과 시 5분마다 1.7위안이 부과. 이동 거리가 긴 택시(주로 공항)는 1km당 2위안으로 계산. 택시 영수증 발급 가능, 영수증 기재 택시회사명과 차량번호로 사후 연락 가능
- (버스 및 지하철) 시내버스 요금은 버스 별로 상이, 일반적으로 2위안이며 지하철은 기본요금 2위안 구간별 추가요금 발생. 텐진시내 5개 노선(1, 2, 3, 5, 6, 9호선)보유

< 텐진시 지하철 노선도 >



□ 환율 및 환전

- 화폐단위: 인민폐(人民幣); 런민비(RMB); 위안(元)
 - (지폐) 1元, 5元, 10元, 20元, 50元, 100元
 - (동전) 1元, 1角, 5角 * 1元(위안) = 10角(지아오)
- 환율: 1위안=171.00원(*2018.6.24 매매기준율 적용)
 - 달러와 인민폐 간 환전은 은행, 백화점, 호텔 내에서 모두 가능하나 우리나라 원화와 인민폐 간 환전이 쉽지 않으므로 출국 전 미리 환전하는 것을 권장
 - 중국은 위조지폐가 상당히 많으므로 암거래 상을 통한 환전은 절대적으로 피해야 함.

□ 출입국 세관 및 비자 관련 유의사항

- (출입국 세관) 외국 관광객은 입국 시 반드시 <외국인 도착카드>를 기입해 세관에 신고
 - 외국 관광객이 휴대 입국할 수 있는 면세물품은 주류 1,500ml, 담배 400개비 미만
 - 세관 등록 후 세관 통과 휴대 가능 물품은 귀국 시에도 반드시 휴대하여 귀국해야 함. (손목시계, 카메라, 녹음기, 캠코더, 동영상 촬영기 등)
- (비자) 비자의 경우 L(여행)/M(비즈니스)/Z(취업) 비자 등이 있으며 상세 내용은 하단 링크* <KOTRA 중국 국가정보> P.327 참고
 - * <http://news.kotra.or.kr/pdfView/nationInfo/nationPDF/101046/101046.pdf>

□ 신용카드 사용 관련 유의사항

- 호텔, 백화점, 식당 등에서 사용이 가능하나 카드 결제가 불가능한 상점도 있어 현금 지참이 필수
- 중국은 UnionPay(중국은련) 카드를 사용하며 VISA와 MASTER카드는 결제가 불가능한 경우가 많음.
 - 해외발행 UnionPay카드가 안 되는 경우를 대비해 적당량의 현금 보유 필요

□ 외환소지 관련 유의사항

- 미화 5,000불 이상 외화를 소지해 중국 출입국 시는 반드시 해당지역 해관에 신고해야 함
 - 단, US\$ 5,000불 미만은 신고 불필요
- 소지 금액이 미화 5,000~10,000불 이상일 경우, 출국 시 사전에 여권 및 사증 등 관련 서류를 지참하여 은행에서 "휴대증" 발급이 필요
 - 중국 해관은 해당 휴대증을 근거로 하여 출국 허가 처리
 - 단, 10,000불 초과 시 당국의 허가를 받아야만 해외반출 가능

□ 바이어 상관습

- (관계형성) 비즈니스 시 상호 신뢰를 가장 중요하게 생각, 단순한 구매가 아닌 장기적인 협력관계를 원함. '우리 둘이 손잡고 중국에선 내가 팔고 한국에선 네가 팔자'가 협력의 기본개념임.
- (식사 및 선물) 식사(경우에 따라 술)를 같이 하는 것은 친구가 되는데 큰 도움이 됨. 중국에서는 손님이 오면 주인은 식사를 대접하고, 손님은 선물을 가져가는 것이 일반적인 관습임. 선물의 경우 중국인의 관습에 어긋나는 시계, 거북이, 우산 등을 하지 않도록 유의
- (대화습관) 선부른 판단이나 지나치게 직설적인 표현을 피하고, 상대방의 의중을 끈기있게 파악할 필요가 있음.
- (통역 사용) 중국어를 현지인만큼 완벽하게 구사하는 경우가 아니라면 통역 사용을 권장함. 애매한 중국어 실력으로 통역 없이 상담하여 커뮤니케이션 오류로 비즈니스가 꼬이는 경우가 많음.
- (계약서 작성) 양국간 문화/사고방식의 차이로 인해 비즈니스 과정에서 서로 오해를 사는 경우가 종종 발생함. 최종 거래성사 단계에서는 최대한 정확하고 치밀한 계약서 작성으로 오해의 소지를 방지해야 하며, 비용이 조금 들더라도 변호사 검토/자문 등을 적극 활용하는 것이 좋음.



2. 주요 관광지

고문화거리(古文化街旅游区)



고문화거리는 중국에서 5A급으로 지정된 텐진의 대표적인 보행자 거리. 텐진 10경 중 하나로, 영화 속에서 볼 법한 중국 전통양식의 건축물을 비롯하여 여러 공예품 및 전통의상 등 다양한 기념품들과 구경거리가 있음.

이탈리아거리(意式风情街)



이탈리아 거리는 이국적 색채가 짙어 많은 관광객들이 찾는 유명 관광지임. 청나라 말기 이탈리아 조계지였으며 당시 이탈리아 건축 양식을 엿볼 수 있음. 저녁에 마르코폴로 광장에서는 2층 관광버스를 타고 하이허(海河) 주변 주요 관광지 야경을 둘러볼 수 있음. (요금은 1인당 25원)

진완광장(津湾广场)



텐진 하이허(海河)에서 가장 아름다운 야경으로 유명한 진완광장은 텐진의 트렌드마크임. 텐진의 야경을 한눈에 볼 수 있으며, 진완 부두에서는 유람선을 탈 수 있어 관광객들의 발걸음이 끊이지 않음.

우다다오(五大道)



상덕(常德), 중경(重慶), 대리(大理), 목남(睦南), 마장(馬場)을 포함하는 다섯 개의 거리라는 뜻. 1900년대 초반까지 영국, 프랑스, 독일, 스페인의 조계지로 점령되었고, 당시 서양 열강들이 지은 독특한 건축양식이 가장 큰 특징. 세련된 인테리어로 꾸며진 레스토랑에서 이국적인 분위기를 느낄 수 있음.



텐진아이(天津之眼)



텐진시의 상징으로 홍교구(紅橋區)에 위치해있음. 직경 110m로 정상에서 본 야경은 전방 40km까지 보이기 때문에 텐진시내를 한곳에서 볼 수 있음. (요금은 1인당 70원)

수상공원(水上公園)



본래 이름은 청룡담(靑龍潭)으로 1951년 정식 개방 됨. 텐진에서 가장 큰 규모를 자랑하는 공원으로 중국 특유의 분위기를 느낄 수 있음. 입장 시간은 오전 6:00부터 오후 6:00까지이며, 입장료는 무료임.

주은래 기념관(周恩来邓颖超纪念馆)



1998년 2월 28일에 설립된 국가 1급 박물관으로 수상공원 내에 위치함. 주은래 총리가 중국인들의 사랑을 받은 만큼 현재도 관광객이 끊이질 않음.

천탑(天塔)



1991년에 지어진 텐진을 상징하는 TV송신탑으로 수상공원 맞은편에 위치. 높이는 415미터로 아시아에서 네 번째, 중국에서 세 번째로 높은 타워임.



VI. 중국지역 안전 출장가이드

1. 중국지역 비상연락망

- 해외안전여행 홈페이지 : www.0404.go.kr
- 외교부 영사콜센터
 - 주요 서비스 : 해외재난, 통역서비스, 사건·사고, 영사업무 일반 등
 - 국내 : 02-3210-0404 / 해외 : +822-3210-0404
- 대사관(총영사관) 긴급연락처 (* 사건사고 시. 24시간)

기관명	연락처	기관명	연락처
주중국한국대사관	(86) 186-1173-0089	우한 총영사관	(86) 159 2624 1112
광저우 총영사관	(86) 139-2247-3457	청두 총영사관	(86) 139-8095-6348
상하이 총영사관	(86) 138-1650-9503	칭다오 총영사관	(86) 186-6026-5087
선양 총영사관	(86) 138-0400-6338	주다롄(大連)출장소	(86) 158-4085-1230
시안 총영사관	(86) 187-1055-9721	-	-

- 여권분실 시 조치사항
 - 주중한국대사관(총영사관)에 여권분실 신고 → 여권 재발급 → 비자발급

- ㉠ 관할 파출소에게서 ① 여권분실신고 및 신고 접수증 발급
 - ㉡ 대사관(총영사관) 방문, 상기 서류와 여권용 사진 1매 제출하여 ② 여권말소증명 발급
 - ㉢ 상기 ①,②를 지참해 관할 공안국 출입경관리부서 방문, ③여권분실증명서 발급 (1~2일 소요)
 - ㉣ 대사관(총영사관) 재 방문하여 여권 재발급 신청
 - 단수여권: 당일 발급/ 복수여권: 2주 소요, 단 DHL로 수령시 5일
 - ㉤ 여권분실증명서와 여권을 가지고 다시 공안국 출입경관리부서로 가서 비자신청
 - 개인 상황 및 지역에 따라, 최종 비자 발급까지 대략 5~10일 소요
- ※ 중국 지역별 공안국에 따라 상기 절차 등이 상이할 수 있음. (최종 확인일 : 2018.12.25.)

- 중국 긴급전화 서비스

○ 국제 로밍폰 사용 시 : (교통사고 신고 시 예) 0086-10-122

범죄신고	110	전화번호안내	114
교통사고신고	122	시간안내	117
긴급구조신고	120	전화고장	112
화재·구조·재난신고	119	날씨안내	12121

2. 텐진 지역 비상연락망

□ KOTRA 텐진무역관

○ 직원별 연락처

성명/직위	담당 업무	모바일 (내선번호)
박종표 관장	무역관 업무 총괄	(86-22) 2329-6631 (Ext.801)
엄선혜 과장	특화/GP, FTA, 지사화, 프로젝트 발굴	(86-22) 2329-6631 (Ext.802)
이시흔 과장	조사, 사절단, 투자유치, 취창업지원	(86-22) 2329-6631 (Ext.803)
관루루	마케팅, 조사	(86-22) 2329-6631 (Ext.813)
김대옥	지사화	(86-22) 2329-6631 (Ext.810)
김영희	지사화	(86-22) 2329-6631 (Ext.804)
왕소군	마케팅, 조사, 프로젝트	(86-22) 2329-6631 (Ext.812)
진호양	무역사절단, 취창업 지원	(86-22) 2329-6631 (Ext.809)
고우족	한중FTA지원센터	(86-22) 2329-6631 (Ext.806)
왕매청	유턴기업지원	(86-22) 2329-6631 (Ext.811)

○ KOTRA 텐진무역관 주소: 天津市和平区赤峰道136号天津国际金融中心2911



* 지하철 3호선 잉코우따우(营口道)역에서 도보 3분

○ KOTRA 텐진무역관 오시는 길

- (택시) 공항에서 짐을 찾고 밖으로 나와 택시 승차장 표시가 있는 곳에서 탑승 (도착 층에서 타야 함)

* 무역관까지 요금은 평균 50~60위안 (짐이 많거나 4인 이상일 경우 경제적)



- (공항버스) 국제선으로 입국 시 입국장에서 짐을 찾고 밖으로 나와 옆 건물인 국내선 터미널 안내데스크에서 표를 산 후 2번 출구에서 노선1(天津机场客运区-天津站) 탑승. 요금은 1인당 15원 (운행시간은 매일 30분 간격 6:00-19:30 시간대)
- (지하철) 공항 지하철역(滨海国际机场)에서 2호선 탑승, 텐진역(天津站)에서 3호선으로 환승하여 잉코우따우역(营口道) 하차, 도보 3분 이내 위치
- * 총 소요시간 50분 내외, 요금 4위안 전후

□ 천진한인상회

- 주소: 天津市 河西区 解放南路 喜年广场 有园酒店2楼
- 전화: 166-2236-0707

□ 교통

텐진 국제공항	022) 2490-6363	东区机场大道1号
텐진 기차역	022) 6053-6053	河北区新纬路1号

□ 주요 항공사

대한항공	022) 2330-8219	아시아나	022) 2302-9336
	南京路75号 天津国际大厦816室		南京路18号 金皇大厦 2708
일본항공	400-888-0808	텐진항공	950710
남방항공	95539	에어차이나	95583

□ 주재국 비상전화

구분	접수내용	연락처
중국공안국	범죄신고	110
중국대륙소방센터	화재·구조·재난신고	119
중국대륙구급센터	응급의료·병원 정보·구급	120
중국공안국 교통관리부서	교통사고신고	122



□ 주요 한국식품 취급점

- 코리아마트: 시대오성점 (86-22-2393-3701) / 메이장점 (86-22-8838-4466)
양광점 (86-22-8395-8566)
 - 농부마트: 시대오성점 (86-22-8375-7499) / 메이장점 (86-400-101-5955)
양광점 (86-22-8395-7435)
 - 백두산마트: 메이장점 (86-22-8845-0637)
- ※ 본 리스트 외 다수 한국식품 취급점이 있음

□ 주요 한식당 리스트

업체명	전화번호	주 메뉴
산해진미	188-0223-1114	분식
삼대불고기	022-8776-6682	불고기, 삼겹살
도츠카페	022-6076-7379	스테이크, 스파게티
우장군	022-6076-1118	소고기, 삼겹살
삼초삼겹살	131-3250-7889	삼겹살
춘천닭갈비	022-2748-2392	닭갈비
장수삼계탕	022-8395-8838	삼계탕
곰바위	022-8838-9470	삼겹살 낙지 찜
태화강	022-8838-9373	닭갈비
안동본가국밥	022-8395-9231	국밥
청담갈비	022-8836-8814	양념 소갈비
래래루	022-8838-0738	짜장면
힘쎈추어탕	022-8836-0442	추어탕
이레치킨	022-8596-1313	치킨

※ 본 리스트 외 다수 한식당이 있음.

3. 텐진 지역 코로나 19 현황 (20년 상반기 기준)

□ 발병 현황

- '20년 6월 말일 기준 텐진시 누적 확진자 수 국내발생 137명, 해외유입 61명(누적 194명 완치, 3명 사망)
- 텐진시 방역예방통제센터(天津市疾病預防控制中心)는 해외 유입



- 확진자 차단을 위해 공항 내 검역 인력 상시 대기 및 입국 전원에 대한 코로나 19 핵산검사(유전자 증폭 RT-PCR 검사) 실시
- 텐진시 내 코로나 19 지정병원 54개 운영 중이며 유증상자 등 확진이 의심되는 경우 선별 검진 시행

□ 확진자 분류 및 치료 방식

- 해외 유입인원 입국 시 핵산검사 진행하며 결과가 음성인 경우라도 의무적으로 지정 시설 내 14일 자가격리 시행
- 해외 입국자는 자가격리 시설(지정 호텔 등) 14일 격리 시행 후 핵산 검사 결과 음성인 경우 자가격리 해제
- 밀접 접촉자의 경우 자가격리(주택) 14일 간 관찰 진행, 증상이 없는 경우 자가격리 해제

□ 외국인 확진자 특별관리 여부

- 외국인 국적자 또한 지역민과 동일하게 지정 병원에서 치료를 받아야 하며 기존 외국인 대상 병원은 코로나 19 진료 미진행
- 의료보험을 납부하지 않는 외국인은 중증도에 따라 치료비 차이가 있으며 중증의 경우 다소 거액의 비용 발생 가능

□ 코로나 19 관련 비상연락처

분 류	담당 (성명, 직함)	담당분야	연락처
주재공관 코로나19 책임자	최성재 영사	텐진시 영사 업무	86-136-0103-0167
주재국 보건당국 (보건부 담당과 등)	텐진시 방역예방통제센터 장영 부주임	방역 예방	86-022-2433-3401
선별진료소 및 치료기관	텐진시의과대학총병원	검진 및 치료	86-022-6036-2837 *주소 : 텐진시 화평구 안산도 154호
	중국인민해방군제98병원	검진 및 치료	86-022-8463-3035 *주소 : 텐진시 화평구 다논도 185호

해외에서의 「청탁금지법」 준수 안내

안녕하세요? 고객과 함께 미래를 준비하는 KOTRA입니다.

지난 '16.9.28일부터 공직자 등에 대한 부정청탁과 공직자의 금품 등의 수수를 금지하는 「청탁금지법」이 시행되었습니다.

동 법은 우리사회의 비정상적인 접대문화와 청탁문화를 근절하고 공직자 등의 공정한 직무수행을 보장하여 우리나라가 공정하고 투명한 선진 일류 국가로 발돋움하는 데 기여할 것으로 기대하고 있습니다.

특히, 「청탁금지법」은 속인주의에 따라 대한민국 영역 외에서도 적용되므로, 해외에서 공직자 등에게 부정청탁을 하거나 금품 등을 수수하는 등 「청탁금지법」을 위반하는 경우 법에 따른 과태료 부과 및 형사처벌 등을 받게 될 수 있습니다.

KOTRA는 공정하고 투명한 업무 수행을 통해 고객님의 비즈니스 파트너로서의 역할을 더욱 충실히 해나가겠습니다.

KOTRA 청탁방지담당관 올림



www.kotra.or.kr