


2022 해외출장 가이드

러시아

블라디보스톡 무역관

Vladivostok



목 차

I. 러시아 개황	01
II. 러시아 시장특성 및 현황	03
III. 한-러 경제교류	06
IV. 극동러시아 개황	10
V. 극동러시아 시장특징 및 동향	12
VI. 한-극동러 경제교류	15
VII. 비즈니스 참고사항	16
VIII. 현지 체류시 참고사항	18

I. 러시아 개황

1. 국가개요

국 명	러시아연방 (Russia Federation)
건국일	1991. 8. 24.
총 면적	17,075,200km ² (세계 1위, 한반도의 77.1배, 남한 170배, 미국의 1.8배) * 행정구역 : 85개주 (크림 미포함) (연방특별시 3개, 공화국 22개, 지방 9개, 주 46개, 자치주 4개)
인 구	145,557,576 명 (자료원 : 러시아 통계청, 2022년 1월 기준) *유라시아연합국(EAEU) 인구 : 1.84억 명
수 도	모스크바 (면적 2,561km ² , 서울 대비 4.2배) - 인구: 1,263만 명 (모스크바 주 포함 시 2,040만 명)
민 족	러시아인(77.7%), 타타르인(3.7%), 우크라이나인(1.3%), 기타 190여 소수 민족 (고려인은 약 150만 명 추산)
언 어	러시아어
종교	러시아 정교 외 이슬람교, 가톨릭, 기독교, 유대교 등
정부형태	연방제, 대통령제(6년 중임), 의회민주제(양원제, 하원:Duma)
대통령	블라디미르 푸틴(제7대 대통령; 2018. 5. 7 취임) - 2000~2008년(2회): 3, 4대 대통령 / 2008~2012: 총리 / 2012~(2회): 6, 7대 대통령

2. 주요 경제지표

주요지표	단 위	2015년	2016년	2017년	2018년	2019년	2020년	2021년	2022년
인 구	백만 명	146.5	146.8	147.0	147.2	146.9	146.2	146.1	145.5
명목 GDP	십억 달러	1,363.4	1,280.1	1,563.2	1,564.0	1,686.7	1,474.1	1,710.7	1,777.1
1인당 명목GDP	달러	9,099	10,986	10,654	10,655	11,482	10,083	11,654	12,115
실질성장률	%	-2.8	-0.2	1.6	2.3	1.3	-3.1	4.7	-9.2
실 업 륜	%	5.6	5.8	5.4	5.4	4.7	5.9	4.3	6.9
소비자물가상승률	%	12.9	6.5	4.1	4.0	4.3	4.9	8.4	20
재정수지(GDP대비)	%	-2.4	-3.4	-2.2	2.6	1.7	-3.8	0.4	1.0
총수출	억 달러	3,519	2,885	3,343	3,364	4,380	3,317	4,933	4,840
(對韓 수출)	"	113.0	100.0	120.0	175.0	176.0	124.4	168.9	-
총수입	"	1,963	1,798	2,107	2,221	2,580	2,397	2,960	2,660
(對韓 수입)	"	46.8	51.0	69.0	73.0	72.0	71.6	129.8	-
무 역 수 지	억 달러	1,556	1,087	1,236	1,143	1,800	920	1,972	2,180
경 상 수 지	"	658	353	533	1,130	830	325	1,203	-
환율(연평균)	루블/US\$	61.34	67.06	58.53	62.43	65.1	72.32	73.7	85.0
해외직접투자	억 달러	220.9	223.1	367.6	313.8	219.2	58.5	651.9	-
외국인직접투자	억 달러	68.5	325.4	285.6	87.9	319.8	33.9	39.8	-

* 주 : 2022년 수치는 전망치

자료 : 러시아 통계청(Rosstat), 러시아 중앙은행, EIU, WTA, KITA, World Bank, IMF 등

II. 러시아 시장 특성 및 현황

1. 러시아 시장 특성

한눈에 보는 러시아

- 총면적 1.7천만km² (세계 1위, 한반도 77배)
- 러시아내 11개의 시간대



러시아 인구 : 1억4천만명
 - 모스크바 : 1.3천만
 - 상트 페테르부르크 : 5백만
 - 노보시비르스크 : 2.8백만
 - 100만명 이상 도시 15개



전체 GDP : 1조5천억달러 (18)
 1인당 GDP : \$10,743 (18)
 주요산업 : 석유가스, 금속, 석탄
 경제성장률 :
 -0.2%(16), 1.6%(17), 2.3%(18)

□ 전략적 가치

거대 수입시장	<ul style="list-style-type: none"> · EAEU 인구 1.8억 명의 소비시장 · 한국과 상호보완적 산업구조로 협력 잠재력 보유
유라시아 경제 핵심파트너	<ul style="list-style-type: none"> · 유럽과 아시아를 잇는 유라시아 경제의 중심 · 러시아 극동개발과 한국의 북방지역 협력 정책간 연계 가능 · 남-북 관계 개선 시 반도중단철도(TKR) 실현 및 협력 확대
자원의 보고	<ul style="list-style-type: none"> · 세계 최대 자원 보유, 한국의 유력 자원공급처로 활용 가능 · 자원 개발 협력 수요 보유
풍부한 인재	<ul style="list-style-type: none"> · 대도시를 중심으로 IT 등 우수 인력 배출 · 기초과학, IT, 우주항공 등 최첨단 기술 협력 가능성 보유

2. 러시아 시장 현황

□ 경제성장 : 2021년, 전년도 코로나19로 인한 역성장을 극복하고 반등

- 국제유가하락·서방의 경제제재로 인해 2014년부터 2016년까지 경제 상황 악화 후 회복세 진입
- 2021년 다시 반등세를 보였으나 2022년엔 우크라이나 사태에 따른 경제제재 등의 영향으로 다시 역성장 국면에 진입할 것으로 전망

[러 정부 및 국제기관별 러시아 경제전망치]

(단위: %)

구 분	러 경제부	러 중앙은행	OECD	세계은행	IMF	EIU
2016	△0.2	△0.2	△1.7	△1.2	△1.5	△1.2
2017	0.8	1.5	0.5	1.4	1.0	1.6
2018	1.5	2.3	1.4	1.4	1.2	1.5
2019	1.3	1.3	0.9	1.4	1.2	1.3
2020	△3.9	△2.7	△7.3	△4.0	△4.1	△2.9
2021	4.6	4.7	2.7	3.9	4.7	4.7
2022	△8.8	△7.5	△1.3	△11.2	△8.5	△10.0

자료 : 러 경제부, CBR, OECD, WB, IMF, EIU

* 주 : 기타 기관의 '22년 전망: Fitch (△8.0%), Reuters (△7.6%), BOFIT (△10.0%)

□ 무역동향

- (총 교역) 2021년 총 교역량은 7,893억 달러로 전년대비 39% 증가
- 코로나19로 인한 기저효과를 뛰어넘어 2019년 수치를 상회

[러시아 교역 변화]

(단위: 십억 달러, %)

구분	2015	2016	2017	2018	2019	2020	2021
수출 (증감률)	343.5 △30.93	285.7 △16.84	357.8 25.26	449.9 25.75	422.4 △6.05	336.4 △20.36	493.3 46.6
수입 (증감률)	182.9 △36.28	182.4 △0.25	227.5 24.69	238.2 24.67	243.6 △2.14	231.4 △5.01	296.0 27.9

자료 : GTA(Global Trade Atlas)

- (수입) 2021년 2,916억 달러로 전년 2,314억 달러 대비 27.9% 증가
 - 2021년 최대 수입대상국 1~2위는 중국(비중 24.1%), 독일(9.2%)이었으며 한국은 4.4%의 비중으로 5위 기록

[러시아의 주요 수입국 및 수입액]

(단위: 백만 달러, %)

연번	국가	수입액(백만 달러)			비중(%)			증가율(%)
		2019	2020	2021	2019	2020	2021	21/20
총 계		243,597	231,430	296,086	100	100	100	26.5
1	중국	54,120	54,908	72,699	22.22	23.73	24.05	32.4
2	독일	25,113	23,418	27,361	10.31	10.11	9.24	16.8
3	미국	13,194	13,044	16,872	5.42	5.64	5.69	29.3
4	벨라루스	12,687	12,585	15,636	5.21	5.44	5.28	24.2
5	한국	8,002	7,159	12,987	3.28	3.09	4.38	81.4
6	프랑스	8,561	8,091	12,209	3.51	3.50	4.12	50.8
7	이탈리아	10,887	10,213	12,034	4.47	4.41	4.06	17.8
8	일본	8,961	7,114	9,127	3.68	3.07	3.08	28.2
9	카자흐스탄	5,536	5,034	7,135	2.27	2.18	2.40	41.7
10	터키	4,978	5,110	6,518	2.04	2.21	2.20	27.5

자료: GTA(Global Trade Atlas)

- (수출) 2021년 4,933억 달러로 전년 3,364억 달러 대비 46.6% 증가
 - 2021년 최대 수출대상국은 중국(비중 13.96%), 네덜란드(8.54%), 독일(6.02%)이며 한국(3.42%)은 10위를 기록

[러시아의 주요 수출국 및 수출액]

(단위: 백만 달러, %)

연번	국가	수출액(백만 달러)			비중(%)			증가율(%)
		2019	2020	2021	2019	2020	2021	21/20
총 계		422,429	336,394	493,344	100	100	100	46.6
1	중국	56,533	49,061	68,901	13.38	14.58	13.96	40.4
2	네덜란드	44,789	24,822	42,135	10.60	7.38	8.54	69.7
3	독일	28,051	18,532	29,726	6.64	5.51	6.02	60.4
4	터키	21,061	15,731	27,066	4.99	4.68	5.48	72.0
5	벨라루스	20,490	15,956	23,137	4.85	4.74	4.68	45.0
6	영국	13,260	23,186	22,257	3.14	6.89	4.51	△4.0
7	이탈리아	14,341	10,010	19,189	3.39	2.98	3.88	91.6
8	카자흐스탄	14,060	14,031	18,495	3.87	3.70	3.74	31.8
9	미국	13,055	10,840	17,522	3.09	3.22	3.55	61.6
10	한국	16,356	12,444	16,892	3.33	4.17	3.42	35.7

자료: GTA(Global Trade Atlas)

□ 투자유치 동향

- 2021년 398억 달러를 기록하며 전년대비 320% 상승
 - 2020년 코로나19로 인한 투자 금감에서 벗어나 2019년 수치를 상회
- 국가(지역)별로는 키프로스, 영국, 독일, 카타르 등이 차지했으며 오프쇼어 투자(러 기업 오프쇼어 역투자)도 상당 부분 차지
 - 한국은 2021년 22위를 차지

[對 러시아 외국인직접투자 규모]

(단위 : 백만 달러)

구분	2015	2016	2017	2018	2019	2020	2021	
							금액	전년대비 증감률
총투자액	6,853	32,539	28,557	8,785	31,975	9,479	39,826	320%

자료 : 러시아 중앙은행(CBR)

[대 러시아 외국인직접투자 Top 10 및 한국순위]

(단위 : 백만 달러)

	2017	2018	2019	2020	2021	
					순위	투자액
1	바하마	네덜란드	키프로스	영국	키프로스	27,107
2	바하마 제도	영국	네덜란드	싱가포르	영국	7,104
3	룩셈부르크	스위스	영국	홍콩	독일	3,628
4	싱가포르	싱가포르	아일랜드	네덜란드	카타르	1,498
5	영국	버진 아일랜드	홍콩	프랑스	저지	1,393
6	스위스	프랑스	프랑스	버뮤다	바하마	1,267
7	버뮤다	바하마 제도	카타르	저지	홍콩	864
8	아일랜드	오스트리아	바하마제도	버진 아일랜드	버뮤다	778
9	프랑스	버뮤다	버진 아일랜드	바하마	오스트리아	722
10	저지	저지	버뮤다	노르웨이	스위스	612
-	(25위) 한국	(23위) 한국	(23위) 한국	(21위) 한국	(22위)한국	110

자료: 러시아 중앙은행(CBR)

- 러시아 외국인직접투자 분야는 주로 광업, 도소매업, 제조업
- 지역별로는 중서부 러시아(모스크바, 상트페테르부르크) 투자 비중이 높음
 - (모스크바 및 인근) 삼성, LG, 롯데 등
 - (상트) 현대차·기아 및 협력사 등 진출

Ⅲ. 한-러 경제교류

1. 교역 동향

□ 교역 총괄

- 2020년 팬데믹에 의한 교역 감소 후, 2021년 반등한 27억 달러 기록
 - 2021년 대러 수출 99.8억 달러(44.6%↑), 수입 173.6억 달러(63.3%↑)
 - 우리나라는 러시아와의 교역에서 석유, 석탄, 가스 등 자원 수입 비중이 높아 지속적인 무역수지 적자를 기록

[2015-2021년 한-러 교역]

(단위 : 십억 달러, %)

구분	2015	2016	2017	2018	2019	2020	2021
수출 (증감률)	4.7 (△53.7)	4.7 (1.8)	6.9 (44.8)	7.3 (6.0)	7.8 (6.2)	6.9 (△11.2)	10.0 (44.6)
수입 (증감률)	11.3 (△27.8)	8.6 (△23.6)	12.0 (39.3)	17.5 (45.4)	14.5 (△16.9)	10.6 (△27)	17.4 (63.3)
무역수지	-6.6	-3.9	-5.1	-10.2	-6.7	-3.7	-7.3

자료 : 한국무역협회 K-stat

□ 품목별 수출입 동향

- (수출) 승용차, 자동차부품이 꾸준히 1, 2위를 기록하며 전체 수출의 40.7% 차지
 - 현대·기아차 현지 생산·판매 및 높은 시장점유율로 주요 수출품목으로 자리매김
 - 그 외에는 합성수지, 건설중장비 등의 수출 비중이 높으며 주목할만한 점은 화장품 수출이 '17년부터 급격히 증가
 - * 한류 확산으로 한국 드라마, 영화 작품 주인공의 동안 피부, 화장스타일에 대한 관심 및 동경 증가
- (수입) 원유와 나프타 등의 석유 제품과 천연가스, 유연탄, 무연탄 등 주요 에너지 자원에 집중되어 있음

- 2020년 코로나19 발생 및 확산에 따른 석유 등 원자재 수요 감소로 수입이 감소했으나 2021년 다시 급반등하여 2018년도 수준을 회복

[최근 對러시아 수출 상위 10대 품목]

<2020년 韓-러 10대 수출품목>

품목명(MTI 4자리 기준)	수출금액 (USD백만)	증감률(%)
승용차	1,485	△33.0
자동차부품	1,097	△6.0
합성수지	253	△21.3
화장품	243	14.7
건설중장비	213	△17.0
아연도강판	150	△3.8
기타플라스틱제품	145	1.8
선박	117	△37.9
공기조절기	103	18.8
타이어	96	△32.9

<2021년 韓-러 10대 수출품목>

품목명(MTI 4자리 기준)	수출금액 (USD백만)	증감률(%)
승용차	2,549	71.7
자동차부품	1,509	37.5
철구조물	487	2,188.4
합성수지	476	88.6
건설중장비	425	99.9
화장품	290	19.2
아연도강판	211	40.2
기타플라스틱제품	174	20.7
선박	139	18.7
의자	119	25.1

자료 : 한국무역협회 K-stat

[최근 對러시아 수입 상위 10대 품목]

<2020년 韓-러 10대 수입품목>

품목명(MTI 4자리 기준)	수출금액 (USD백만)	증감률(%)
나프타	2,537	△14.2
원유	2,384	△48.5
유연탄	1,682	△30.7
천연가스	1,682	△30.7
계	397	△2.4
백금	328	2.0
무연탄	286	△24.5
우라늄	224	10.1
알루미늄괴및스크랩	194	△32.2
명태	181	28.6

<2021년 韓-러10대 수입품목>

품목명(MTI 4자리 기준)	수출금액 (USD백만)	증감률(%)
나프타	4,383	72.8
원유	4,269	79.0
유연탄	2,203	31.0
천연가스	1,715	120.8
백금	593	80.7
계	453	14.2
무연탄	363	27.0
알루미늄괴및스크랩	302	55.6
고철	267	57.1
우라늄	252	12.2

자료 : 한국무역협회 K-stat

2. 한·러 투자동향

□ 한국의 대러 투자진출

- 2021년 한국의 대러 투자금액은 1억 2,886억 달러로 우리나라 해외투자의 0.17%를 차지했으며 2018년 이후 지속 증가 추세
 - 업종별로는 제조업이 1억 2백만 달러로 전체 투자의 79%를 차지했으며 이어 금융및보험업이 1천만 달러로 7.8%를 차지
- 對러 한국투자 누계액은 약 30.4억 달러로 우리나라 총 해외투자의 0.46% 수준이며, 전체의 30% 이상 2006~2010년에 집중
 - 2006년부터 대러 투자 본격화, '07~'10년 간 현대, 삼성, LG, 롯데 등 대기업의 대규모 투자(13.6억 달러) 실행

[연도별 대러 투자 추이]

[연도별 한국의 對러 투자액('15~'21)]
(단위: 개사, USD천, %)

연도	법인수	투자금액	세계비중
'89~'21 합계	651	3,042,193	0.46
'15	18	178,127	0.59
'16	18	110,441	0.27
'17	21	81,791	0.18
'18	26	94,364	0.18
'19	29	98,872	0.15
'20	16	125,131	0.22
'21	23	128,865	0.17

[분야별 한국의 對러 투자액('19~'21)]
(단위: USD천, %)

분야	'19	'20	'21	'21년비중
합 계	98,872	125,131	128,865	100
제조업	75,130	32,899	101,810	79.0
금융및보험업	-	50,000	10,000	7.8
도소매업	10,652	11,131	6,969	5.4
농업·임업·어업	6,636	28,598	4,488	3.5
부동산업	2,723	733	2,059	1.6
기타	3,731	1,770	3,539	2.7

자료 : 한국수출입은행 해외직접투자통계

□ 러시아의 對 한국 투자진출

- 누적 신고 기준, 러시아의 우리나라 직접투자는 806건 약 2.2억 달러에 달함
 - 제조업이 47.8%, 서비스업이 47.3%를 차지하고 있으며 세부적으로는 운송용 기계 제조업 9,600만 달러(43.6%), 도·소매(유통) 서비스업이 8,200만 달러(37.2%)를 기록 중

[연도별 러시아의 對韓 투자 추이]

(단위 : 건, USD 천)

연도	신고건수	신고금액
1989~2013	628	157,491
2014	35	29,309
2015	17	5,621
2016	23	3,970
2017	14	7,830
2018	19	5,537
2019	24	2,826
2020	13	4,128
2021	33	3,387
합 계	806	220,099

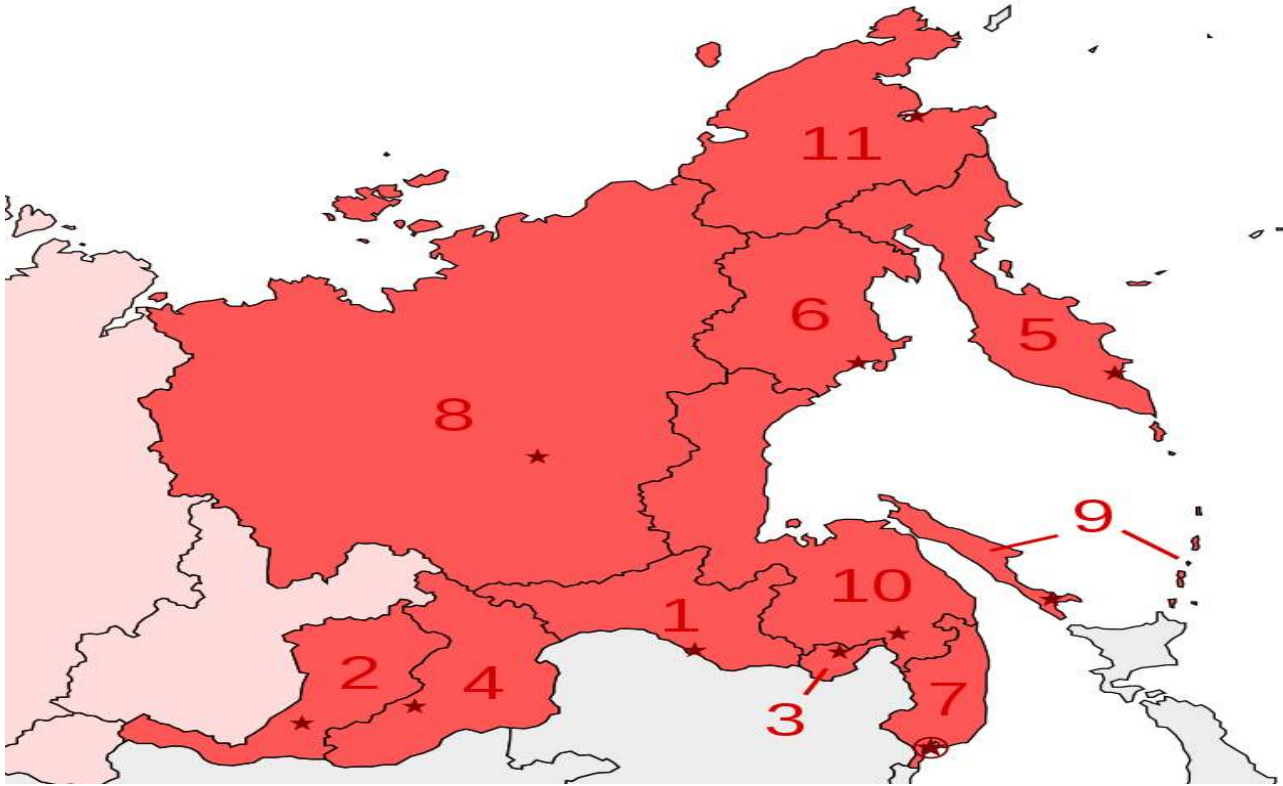
자료 : 산업통상자원부 외국인투자통계

IV. 극동러시아 개황

1. 지역 개요

총 면적	6,952,555km ² (러시아 전체의 41%, 한반도의 31.5배)
인 구	8,091 천명 (러시아 전체의 5.6%)
수 도	블라디보스톡 (면적 331km ² , 인구: 61.2만명)
하위행정구역	아무르주, 부랴티야 공화국, 유대인자치주, 자바이칼 지방, 캄차카 지방, 마가단 주, 프리모리예 지방, 사할린주, 사하공화국(야쿠티야), 하바롭스크 지방, 추코트카 자치구
주요 도시	블라디보스톡, 하바롭스크, 야쿠츠크
주요산업	광업, 수산업, 임업, 철광, 조선
주요자원	원유, 천연가스, 석탄, 철광석, 목재, 다이아몬드
극동연방관구 대표	유리 투르트네프 대통령 전권대표

2. 하위행정구역



번호	이름	면적(km ²)	인구(명)	수도
1	아무르주	361,908	772,525	블라고베센스크
2	부라티야 공화국	351,334	982,629	울란우데
3	유대인자치주	36,271	153,831	비로비잔
4	자바이칼 지방	431,892	1,043,467	치타
5	캄차카 지방	464,275	312,704	페트로파블롭스크
6	마가단 주	462,464	137,767	마가단
7	프리모리예 지방	164,673	1,863,011	블라디보스톡
8	사하공화국(야쿠티야)	3,083,523	992,115	야쿠츠크
9	사할린 주	87,101	484,177	유즈노사할린스크
10	하바롭스크 지방	787,633	1,298,978	하바롭스크
11	추코트카 자치구	721,481	50,040	아나다리

자료 : 러시아 통계청(Rosstat)

V. 극동러시아 시장특징 및 동향

□ 시장 특징

- (가장 가까운 러시아) 지리적 근접성으로 인해 다양한 한국제품 유통
 - 한국제품에 대한 소비자들의 심리적 장벽이 낮으며, 화장품·식품·생활용품 등 한국산 소비재의 품질을 고평가
 - 블라디보스톡은 시베리아 횡단 열차의 시작점으로 물류 인프라의 거점, 서부 러시아까지 열차운송 용이
- (테스트베드) 극동러시아에서 테스트를 통해 러시아 시장 전역으로 확대
 - 극동러시아에서 상품성을 확인하고, 소비자 반응을 살피며 현지화를 한 후 러시아 시장 전역으로 확대 가능
 - 도시락(팔도), 초코파이(오리온) 등의 다양한 사례 존재
- (극동개발정책 활용) 러시아 정부의 극동개발정책, 한국의 북방 관련 정책이 맞물려, 한-러 파트너십 구축
 - 러 정부는 선도개발구역, 블라디보스톡 자유항 등 극동러 개발을 위하여 다양한 세제 혜택을 제공, 양국의 개발정책을 활용해 북방지역 진출 고도화 필요

□ 최근 정세

- 러시아의 아시아-태평양 지역 진출 정책 추진 가속화
 - '12년 블라디보스톡 APEC 정상회의 개최 및 극동개발부 설립('12년 5월) 이후 소위 '신동방정책' 강화 움직임
 - 우크라 사태에 따른 서방 제재로 아시아 국가들과의 협력 확대에 관심 증가
- 극동지역 개발 및 투자환경 개선을 통한 경쟁력 강화
 - 선도개발구역 지정 및 블라디보스톡 자유항을 통한 극동지역 경쟁력 제고 도모
 - * 선도개발구역, 블라디보스톡 자유항제도는 입주기업 대상 세제 혜택 및 인프라를 제공하는 투자인센티브 제도로, 극동러시아에 22곳의 선도개발구역이 조성되어 있으며 22개 도시에서 블라디보스톡 자유항제도 운영 중

- 러-중 관계가 에너지 협력을 축으로 다양한 공동 프로젝트 확대
 - 중국 정부는 프리모리예 1·2(Primoriye 1·2) 국제운송회랑 노선 추진을 통해 동북 3성의 물류 여건을 개선, 연해주와 연결되는 운송 루트 개설 추진
 - ‘시베리아의 힘(Power of Siberia)’ 가스관은 러·중 공동 개발 프로젝트로, 2019년 12월 개통됐으며 향후 30년간 380억㎥ 가스를 중국으로 송유 가능
- 일본은 에너지, 의료, 농업 등 對러시아 투자 다각화 추세
 - 미쓰이 물산의 러시아 가스개발 프로젝트 지분 참여, 대규모 온실재배 프로젝트 참여 등 프로젝트 분야 다양화

□ 대외 경제 동향

- (교역) 극동러시아 대외교역액은 '21년 391.5억 달러로 전년 대비 21.7% 증가
 - 교역은 일부 주(사할린주, 연해주, 사하공화국) 및 일부 국가(한·중·일)에 집중되어 있으며 원유, 천연가스 등 원자재 수출 비중이 높음

[극동러시아 수출입 현황]

(단위 : 억 달러, %)

구분	2019		2020		2021	
	금액	증감률	금액	증감률	금액	증감률
교역액	371.6	8.0	321.0	13.6	391.5	21.7
수출	287.8	2.0	240.4	-16.5	285.8	18.6
수입	83.8	33.4	80.6	-3.8	105.7	31.3

자료 : 극동 러시아 연방 관세청

[극동러시아의 대 한국, 중국, 일본 교역 현황]

(단위 : 백만 달러, %)

국가명	2020			2021		
	수입	수출	교역	수입	수출	교역
한국	656	7,134	7,790	1,325	8,999	10,324(32%)
중국	3,905	6,932	10,836	5,154	8,737	13,891(28%)
일본	1,078	4,510	5,588	1,258	4,011	5,269(△5%)

자료 : 극동 러시아 연방 관세청

- '21년 교역액 중 한국(26.4%), 중국(35.5%), 일본(13.5%) 3국 비중이 75%에 달함
 - 이외 벨기에(15.4억불), 카자흐스탄(11.1억불), UAE(10.7억불), 인도(9.7억불) 순
- (주요교역품목) 석유·천연가스 등 광물성 제품의 수출이 58.2%로 가장 많으며
 식료품·농수산물 원료(16.2%), 기타 제품(15.3%) 중 귀금속 등이 있음
- 수입품은 자동차·장비·운송기기(58.9%), 화학·고무제품(8.3%), 철·철제품(7.9%) 순

[2021년 극동러시아의 품목별 수출입 현황]

(단위 : 백만 달러)

품목(HS 코드)	수 출		수 입	
	금액	비중(%)	금액	비중(%)
식료품·농수산물 원료 (식물 제외)(01-24)	4,643	16.2%	686	6.4%
광물성 제품(25-27)	16,640	58.2%	707	6.6%
- 이중 연료·에너지(27)	14,245	49.8%	321	3.0%
화학·고무제품(28-40)	128	0.4%	882	8.3%
피혁·가죽 제품(41-43)	0.4	0.0%	22	0.2%
목재, 종이(44-49)	1,111	3.8%	104	0.9%
섬유제품, 신발(50-67)	2	0.0%	537	5.0%
철·철제품(72-83)	748	2.6%	842	7.9%
자동차·장비·운송기기(84-90)	916	3.2%	6,232	58.9%
기타제품(68-71, 91-97)	4,376	15.3%	565	5.3%

자료 : 극동 러시아 연방 관세청

VI. 한-극동러 경제교류

□ 한-극동러 교역동향

- (교역액) 2021년 우리나라와 극동러시아 간 교역액은 103.2억불로 전년동기 77.9억불 대비 32% 증가하였음.
 - 우리의 對극동지역 수출은 13.3억불로 전년 대비 101.9% 증가했으며, 수입은 89.9억불로 전년 대비 26.1% 증가하였음
- (對극동러 수출품) 우리의 對극동지역 주요수출품은 △선박(462백만불), △기계(159백만불), △광물성 연료 에너지(141백만불), △철강제품(133백만불), △플라스틱(65백만불) 등
- (對극동러 수입품) 우리의 對극동지역 주요수입품은 △광물성 연료 에너지(6,271백만불) △어류(2,139백만불) △철강(291백만불), △사료(89백만불), △목재 및 목탄(70백만불) 등

□ 우리기업 진출 현황

- 러 극동지역에 무역, 유통, 항공, 운송, 농업 등의 분야 30여개 기업 진출
- 주요 진출업체
 - (연해주) 삼성중공업, 현대삼호중공업, 롯데호텔, 롯데인터내셔널, 장금상선 등
 - * 연해주에 7개 영농업체 진출
 - (하바롭스크) 계룡건설
- 주요 사업 현황
 - 롯데호텔(블라디보스톡) : 시 유일의 5성급 호텔 운영
 - 롯데인터내셔널, 아그로생상 등(우수리스크) : 콩, 옥수수 등 경작
 - 삼성중공업, 현대삼호중공업 : 현지 조선소와 협력하여 유조선, LNG 운반선 등 건조
 - 장금상선 : 한국-블라디보스톡 간 해상 운송 서비스 제공

VII. 비즈니스 참고사항

□ L/C 방식보다 T/T, 현금거래 선호, 외상거래 방식 존재

- 신용장 거래의 방식보다 T/T 및 현금 거래가 보편적
- 거래 초기에는 선금 지불 방식의 거래가 진행되지만, 이후부터는 외상 거래를 요구하는 경우도 있음
- 처음부터 외상거래를 요구하는 경우가 있는데, 어떠한 경우라도 외상거래를 하지 않는 것이 좋으며, 1~2회 정도 현금 거래를 하다가 외상거래를 수용하게 될 경우에도 일정 규모 이상은 하지 않는 것이 바람직하며 무역 보험을 통한 리스크 헷지도 필요

□ 바이어가 종종 Undervalue 신고 요구

- 바이어가 관세의 부담을 경감시키기 위해 갑자기 계약서상이나 인보이스 상의 가격보다 Undervalue 신고를 요구하는 경우가 발생하는데, 통관이 불허되거나 페널티가 발생할 수도 있으므로 유의해야 하며 후일에 있을 분쟁을 예방하기 위해 반드시 근거 서류를 확보해 두어야 함

□ 상품의 안전도 검사 등에 대한 명확한 규정 인지 및 계약서상에 명시 필요

- 각종 증빙서류를 발급 받는데 지출되는 비용이 동일 품목이라 하더라도 모델명이 다를 경우 별도로 증빙서를 갖추어야 하기 때문에 이를 사전에 명확히 확인해야 함

□ 인내를 가지고 시장에 접근해야

- 러시아 극동지역은 90년대 초반 자본주의 시장경제제제를 도입하여 서구와 같은 비즈니스 관행이 완전히 정착되지 않은 상태이며, 법 개정이 빈번하고 인프라가 열악하여 많은 인내심이 요구됨.
- 오피에 대한 회신이 느리고, 영어를 구사하는 인력이 부족하여 전화 통화 시 무뚝뚝한 반응을 보일 때가 많아 이에 대한 사전 이해가 필요

□ 우크라이나 사태에 따른 수출, 금융 제재 및 동향 수시 확인 필요

- Rossiya, VEB, PSB, VTB, Otkritie, Sovcom, Novikom 등 다수의 러시아 은행이 SWIFT에서 퇴출되거나 금융거래 중단 대상에 포함되었으므로 대리 송금 또는 바이어와의 거래 시 해당 은행을 통한 송금 및 결제 가능 여부 사전 확인 필요
- 현재 대리 수출통제가 시행 중이므로 제품 수출 시 해당 품목이 수출 통제 대상인지, 거래 파트너가 제재대상인지에 대한 사전 확인이 필요
- 모든 한-러 항공편 중단에 따라 항공 직항 운송은 불가능하나 한국의 장금상선, FESCO 등이 한-극동 해상 운송 서비스를 제공하고 있으며 극동에서 TSR을 이용한 러시아 내륙 운송도 이용 가능('22.6월 기준)

VIII. 현지 체류시 참고사항

□ 시차

- 한국과 블라디보스톡의 시차는 +1시간
* 예) 서울이 정오일 때, 블라디보스톡은 13시

□ 기후

- 1년 중 약 6개월(11~4월)이 겨울이며, 봄과 가을은 극히 짧으며 6월까지 기온이 10도 밑으로 떨어지기도 함
- 여름에는 영상 30도 넘게 올라가기도 하지만, 겨울의 기온은 영하 5~15도 정도(체감온도는 -10~-25도) 추위가 계속되며 바람이 많이 봄. 그러나 실내는 난방이 잘 되어 덥고 건조하므로 얇은 옷을 여러 벌 입어 실내외 온도변화에 대응할 수 있어야 함

□ 전압

- 220V/50Hz(콘센트 모양 동일, 한국 가전제품 바로 사용 가능, 단, 한국은 60Hz이므로 전력에 민감한 제품은 헤르츠 변압기 사용 추천)

□ 비자

- 사증면제 : 2014년 1월 1일부터 대한민국 국적의 국민은 60일 이내의 체류 목적으로 러시아 입국 시 비자를 받지 않아도 됨
- 관광비자 : 최대 체류기간은 한 달로 단수 비자와 한 차례 외국에 다녀올 수 있는 복수 비자로 나뉘짐
- 상용비자 : 1년에 180일 이내 체류가 가능하나 입국 후 90일 이상 체류 불가(입국 회수는 제한 없음)

□ 환전 및 환율

- 현재 1USD = 61.9RUB ('22.6.4일 러 중앙은행 고시 환율 기준)
 - * 우크라이나 사태 이후 환율 변동성이 높으므로 유의
- 선물 구입 등 쇼핑 시 미 달러화는 통용되지 않으며 현지화(루블) 필요
- '22.3월부터 VISA, MASTERCARD가 현지 사업을 중단함에 따라 해외에서 발급된 VISA, MASTERCARD 카드로 러시아 내 결제 및 현금인출이 불가 (러시아 은행에서 발급한 VISA, MASTERCARD는 사용 가능)하므로 러시아 출장 시 루블화 또는 현지에서 환전할 수 있는 외화 등 현금 보유 필요
 - UNIONPAY의 경우 결제처마다 사용 가능 여부가 다름

□ 교통편

- '22.3월 이후 한-러 간 직항 항공편 운영 전면 중단으로 연해주-한국 간 이동 시 우즈베키스탄, 터키, 카타르, UAE 등 경유편을 이용하고 있음
- 현재 항공편 검색 사이트에서 러시아향·발 항공편 정보를 제공하고 있지 않으므로 여행사에 연락하거나 YANDEX 포털에서 검색하는 방법으로 예약 가능
- 최근 상황으로 인해 항공스케줄 변경이 잦으므로 일정 상시 체크 필요

□ 코로나 방역

- '21.12.8.부터 러시아 도착일 기준 2일 이내 검사한 영문 PCR 음성확인서를 제출해야 함(자료작성일 '22.6월 기준이며 추후 변동 가능하므로 출발 전 확인 필요)
 - ※ 예) 1.19. 도착 비행기일 경우 17일 0시 이후 검사받은 PCR 음성확인서 필요
- '22.6.2일부 연해주 내 실내 마스크 착용 의무 해제

□ 출입국 수속

- 러시아 출국 시 10,000달러 미만의 금액은 별도 신고 없이 반출 가능하나 10,000달러 초과 시에는 입국 시 작성한 세관신고서 제출 필요

- 통관 시 동일 제품의 수량이 많으면 문제가 발생할 가능성이 크다.
- 입국 시 받은 출입국증명서는 분실하지 말고 보관하다가 출국 시 제출
 - 도착 후 입국심사대에서 여권을 제시하면 공무원이 아래의 입국신고서를 전산으로 작성하고 입국자 서명 후 오른쪽 면을 절취하여 입국자에게 줌
 - 거주 등록 및 출국 시 제출해야 하므로 필히 여권과 함께 보관
- 우크라이나 사태 이후 모스크바 공항 등에서 출입국 심사 절차가 강화되어 관련 시간 소요가 증가하였으므로 경유 등 이동 일정을 여유 있게 수립하는 것이 필요

□ 수화물 통관

- 수화물 수취대에서 여행 가방을 찾은 후, 출구 게이트로 바로 앞에 있는 세관 검색대 앞을 지나가야 함
- 최근 세관 통과가 용이해졌으나, 다량의 샘플 휴대 시 검색을 요구, 오해를 살만한 물품은 별도 박스가 아닌 여행 가방에 넣는 것이 좋음
 - 세관에서 불러 세울 경우 임기응변으로 해결해야 함. 세관원의 세금 납부 요구에 대비하여 인보이스 및 원산지증명서 필히 지참

□ 거주등록 및 신변안전

- 7일 이상 체류 외국인인 거주등록을 해야 하는데, 호텔에 체류할 경우 호텔에서 이를 대행해주고 있음. 거주등록증을 지참 및 출국 시 제출
- 극동 러시아는 외국인을 대상으로 한 강도 등 범죄가 종종 발생하는 바, 신변 안전에 항상 유념해야 하며 특히 밤 9시 이후, 인적이 드문 외곽지역으로의 외출 자제
 - 상점 및 시장 등에서 금품을 노리는 절도범이 많은 바, 주의 요망
- 외출 시 반드시 지참. 여권 미보유 시 경찰서로 연행될 가능성이 있음

□ 택시 이용

- 과거와 달리 영업용 택시를 주로 이용. 신변 안전을 위해 콜택시를 이용
 - * 앱스토어에서 Yandex Taxi 또는 Maxim taxi 어플리케이션 다운로드
- 택시 요금은 보통 3킬로 이하 : 200루블(3달러), 3~5킬로 400루블 정도임
- 극동러시아에는 지하철이 없으며 버스나 트램은 외국 방문객이 이용하기에는 불편하므로 되도록이면 택시를 이용

☐ 전화 사용

- 국제전화 : +국가코드(한국: 82)-지역코드(서울: 2)-전화번호
- 시내전화 : 8-도시코드(블라디보스톡: 4232)-전화번호

호텔 내 전화 사용법

- 국제전화 : 9(발신음)-8(발신음)-10-82-2(서울)-전화번호
- 블라디보스톡 시내 : 9(발신음)-전화번호
- 러시아 시외 : 9(발신음)-8(발신음)-지역번호-전화번호

☐ 주요 연락처

- 코로나 검사
 - 1) SANAS
 - 홈페이지: <https://sanas.ru>
 - 전화번호: +7-423-260-60-60
 - 주소: Strelochnaya st., 2a st2
 - 2) 블라디보스톡 공항
 - 전화번호: +7-423-205-58-20
 - 비고: 공항 1층 출구 근처 위치한 검사소 내 검체 채취 후 채취시간 기준 24시간 후 검사소에서 영어 및 러시아어 검사 결과서 수령 가능(24시간 운영)

- 주 블라디보스톡 총영사관 (Consulate General of the Republic of Korea)
 - 주소 : Pologaya St. 19 Vladivostok 690091 Russia(빨로가야 올리짜, 19)
 - 연락처 : +7-423-240-2222
 - * 야간 휴일 비상전화 : +7-914-712-0818 / +7-914-072-8347

○ 교통 정보

명칭	전화번호
블라디보스톡 공항 국제선	8-423-230-6909
블라디보스톡 버스 터미널	8-423-232-3378
블라디보스톡 기차역	8-800-510-1111

○ 호텔 정보


호텔명	전화번호	주소
롯데호텔	8-423-240-7400	시묘놉스카야 29
아지무트호텔	8-423-241-1941	나베레즈나야 10
쁘리모리예호텔	8-423-241-1422	빠시예스까야 20

○ 식당 정보

식당명	전화번호	주소
해금강(한식당)	8-423-240-7310	시묘놉스까야 29(롯데호텔 1층)
코리아하우스(한식당)	8-423-226-9464	시묘놉스카야 7V
신라(한식당)	8-423-242-2220	빠르치잔스끼 12A
샤츠비(현지식)	8-423-268-5555	라닌스키 페레우록 3

□ 주요 관광명소

① 중앙광장



- 시내 중심지에 위치한 광장으로 입구에는 소비에트 정권수립을 위해 싸운 병사들을 기념하는 동상이 있으며, 광장 왼쪽에는 연해주 정부 청사 건물이 위치
- 연해주 및 블라디보스톡의 주요 행사가 열리는 곳으로 3~10월까지는 매주 금·토요일에 시장이 열림

② 블라디보스톡 기차역



- 모스크바와 블라디보스톡을 잇는 시베리아 횡단철도(9,288km)의 시발점이자 종착역, 역사는 제정러시아 시대인 1907-1912년 건설
- 기차역 천장의 벽화 절반은 블라디보스톡이, 절반은 수도 모스크바 붉은 광장이 그려져 있는 것이 특징

③ 신한촌 기념비




- 신한촌은 1937년 고려인이 스탈린에 의해 중앙아로 강제 이주되기 전까지 연해주 지역의 대표적인 고려인 마을
- 3.1운동 80주년을 맞아 '99.8월 한민족연구소가 현재 자리에 건립하였으며, 신한촌 기념비 중 3개의 큰 비석은 남한·북한·고려인을, 작은 8개의 비석은 해외동포를 상징

④ 잠수함 박물관



- 제2차 세계대전 당시 태평양 전선에서 10척의 적함을 침몰시킨 잠수함(C-56)으로 현재는 박물관으로 이용
- 잠수함 주위에는 제 2차 세계대전 참전용사의 이름이 새겨진 기념비 및 참전용사를 기념하는 꺼지지 않는 불꽃이 있음

⑤ 해양공원




- 시내 중심에서 바다가 바로 연결되는 곳에 위치한 공원으로 블라디보스톡 시민의 휴식 공간으로 애용
- 소규모 놀이기구, 축구장, 해변 카페 등이 위치

⑥ 독수리 전망대



- 블라디보스톡 시내와 금각만을 내려다 볼 수 있는 곳으로 전망대 입구까지는 '푸니쿨료르' 운행
- 전망대 중심부에는 러시아어 알파벳 창시자인 키릴과 메포디 형제 동상이 있음

⑦ 요새 박물관



- 블라디보스톡은 소련시절부터 1990년까지 잠수함 기지 등으로 활용된 폐쇄 군사 도시
- 시내 해안가를 따라 요새가 건설되어 있으며 그중 일부를 복원, 박물관으로 사용

⑧ 루스키섬



- 극동의 '크론슈타트(페테르부르크 핀란드만에 위치한 섬)'이라는 별칭을 가지고 있으며 '루스키'는 러시아를 의미
- 길이 18km, 너비 13km로 소련시절에는 군사시설이 위치하였고 '12년 APEC 정상회담을 계기로 '루스키 대교'가 건설되어 블라디보스톡과 연결

해외출장 가이드



www.kotra.or.kr