


2023 해외출장 가이드

# 러시아 블라디보스톡

*Vladivostok*



**kotra**

Korea Trade-Investment  
Promotion Agency

## 목 차

I. 러시아 개황 .....	01
II. 러시아 시장 현황 .....	03
III. 한-러 경제교류 .....	07
IV. 극동러시아 개황 .....	11
V. 극동러시아 시장특징 및 동향 .....	13
VI. 한-극동러 경제교류 .....	16
VII. 비즈니스 참고사항 .....	17
VIII. 현지 체류시 참고사항 .....	19

## I. 러시아 개황

### 1. 국가개요

국 명	러시아연방 (Russia Federation)
건국일	1991. 8. 24
총 면적	17,075,200km <sup>2</sup> (세계 1위, 한반도의 77.1배, 남한 170배, 미국의 1.8배)
인 구	146,980,061명
수 도	모스크바 (면적 2,561km <sup>2</sup> , 서울 대비 4.2배) - 인구: 1,301만명 (모스크바 주 포함 시 2,169만명)
민 족	러시아인(71.73%), 타타르인(3.2%), 체첸(1.3%), 기타 190여 소수 민족 (고려인은 약 150만명 추산)
언 어	러시아어
종교	러시아정교, 이슬람교, 카톨릭, 기독교, 유대교 등
정부형태	연방제, 대통령제(6년 중임), 의회민주제(양원제, 하원:Duma)
대통령	블라디미르 푸틴(제 7대 대통령 - 2018. 5. 7 취임) - 2000~2008년(2회): 3,4대 대통령 / 2008~2012: 총리 / 2012~(2회): 6,7대 대통령

## 2. 주요 경제지표

주요지표	단 위	2015년	2016년	2017년	2018년	2019년	2020년	2021년	2022년
인 구	백만 명	146.5	146.8	147.0	147.2	146.9	146.2	146.1	147.0
명목 GDP	십억 달러	1,363.4	1,280.1	1,563.2	1,564.0	1,686.7	1,474.1	1,710.7	2,119.3*
1인당 명목GDP	달러	9,099	10,986	10,654	10,655	11,482	10,083	11,654	14,418
실질성장률	%	-2.8	-0.2	1.6	2.3	1.3	-3.1	4.7	-2.1
실 업 률	%	5.6	5.8	5.4	5.4	4.7	5.9	4.3	3.9
소비자물가상승률	%	12.9	6.5	4.1	4.0	4.3	4.9	8.4	13.7
재정수지(GDP대비)	%	-2.4	-3.4	-2.2	2.6	1.7	-3.8	0.4	-2.3
총수출	억 달러	3,435	2,857	3,578	4,499	4,224	3,364	4,933	5,915
(대韓 수출)	"	113.0	100.0	120.0	175.0	176.0	124.4	168.9	148.2
총수입	"	1,829	1,824	2,275	2,382	2,436	2,314	2,960	2,591
(대韓 수입)	"	46.8	51.0	69.0	73.0	72.0	71.6	129.8	63.3
무 역 수 지	억 달러	1,606	1,033	1,303	2,117	1,788	1,050	1,973	3,324
경 상 수 지	"	658	353	533	1,130	830	325	1,203	2,274
환율(연평균)	루블/US\$	61.34	67.06	58.53	62.43	65.1	72.32	73.7	68.4
해외직접투자	억 달러	220.9	223.1	367.6	313.8	219.2	58.5	651.9	-
외국인직접투자	억 달러	68.5	325.4	285.6	87.9	319.8	33.9	39.8	-

자료: 러시아 통계청(Rosstat), 러시아 중앙은행, EIU, WTA, KITA, World Bank, IMF, GTA 등  
\* 주: EIU 추정치

## II. 러시아 시장 현황

### 1. 러시아 시장 현황

#### □ 경제성장 : 우크라이나 사태로 2022년 2%대 역성장 기록

- 2021년 코로나19를 극복하고 반등하였으나 2022년 우크라이나 사태에 따른 경제 제재 여파로 다시 역성장 기록
- OECD, EIU를 제외한 대부분의 국제기관들은 2023년 러시아 경제성장률이 2022년보다 개선될 것으로 전망

[러 정부 및 국제기관별 러시아 경제전망치]

(단위: %)

구 분	러 경제부	러 중앙은행	OECD	세계은행	IMF	EIU
2016	△0.2	△0.2	△1.7	△1.2	△1.5	△1.2
2017	0.8	1.5	0.5	1.4	1.0	1.6
2018	1.5	2.3	1.4	1.4	1.2	1.5
2019	1.3	1.3	0.9	1.4	1.2	1.3
2020	△3.9	△2.7	△7.3	△4.0	△4.1	△2.9
2021	4.6	4.7	2.7	3.9	4.7	4.7
2022	△2.1	△2.1	△2.1	△3.5	△2.2	△2.1
2023	△0.8	△1~+1	△2.5	△0.2	0.3	△2.1

자료: 러 경제부, 러 중앙은행, OECD, 세계은행, IMF, EIU

\* 주: 2023년은 전망치

#### □ 무역동향

- (총 교역) 2022년 총 교역량은 8,505억 달러로 전년 대비 8.1% 증가
  - 수출은 5,915억 달러로 전년 대비 19.9% 증가, 수입은 2,591억 달러로 전년 대비 12.5% 감소

[러시아 교역 동향]

(단위: 십억 달러, %)

구분	2016	2017	2018	2019	2020	2021	2022
수출 (증감률)	285.7 △16.84	357.8 25.26	449.9 25.75	422.4 △6.05	336.4 △20.36	493.3 46.6	591.5 19.9
수입 (증감률)	182.4 △0.25	227.5 24.69	238.2 24.67	243.6 △2.14	231.4 △5.01	296.1 27.9	259.1 △12.5

자료: GTA(Global Trade Atlas), 러시아 연방 관세청

- (수입) 2021년 2,961억 달러로 전년 2,314억 달러 대비 27.9% 증가
  - 2021년 최대 수입대상국 1, 2위는 중국(비중 24.6%), 독일(9.2%)이었으며 한국은 4.4%로 5위 기록
  - \* 러시아는 2022년 1월 이후 자국 공급망 안보 등을 이유로 교역국별 통계 등 세부 통계 자료를 발표하고 있지 않아 2021년 자료가 최신

[러시아의 주요 수입국 및 수입액]

(단위: 백만 달러, %)

연번	국가	수입액(백만 달러)			비중(%)			증가율(%)
		2019	2020	2021	2019	2020	2021	21/20
	<b>총 계</b>	<b>243,597</b>	<b>231,430</b>	<b>296,086</b>	<b>100</b>	<b>100</b>	<b>100</b>	<b>27.9</b>
1	중국	54,120	54,908	72,699	22.22	23.73	24.55	32.4
2	독일	25,113	23,418	27,361	10.31	10.11	9.24	16.8
3	미국	13,194	13,044	16,872	5.42	5.64	5.70	29.3
4	벨라루스	12,687	12,585	15,636	5.21	5.44	5.28	24.2
5	한국	8,002	7,159	12,987	3.28	3.09	4.39	81.4
6	프랑스	8,561	8,091	12,209	3.51	3.50	4.12	50.9
7	이탈리아	10,887	10,213	12,034	4.47	4.41	4.06	17.8
8	일본	8,961	7,114	9,127	3.68	3.07	3.08	28.3
9	카자흐스탄	5,536	5,034	7,135	2.27	2.18	2.41	41.7
10	터키	4,978	5,110	6,518	2.04	2.21	2.20	27.6

자료: GTA(Global Trade Atlas)

- (수출) 2021년 4,933억 달러로 전년 3,364억 달러 대비 46.6% 증가
  - 2021년 최대 수출대상국은 중국(비중 14.0%), 네덜란드(8.5%), 독일(6.0%)이며 한국(3.4%)은 10위를 기록
  - \* 러시아는 2022년 1월 이후 자국 공급망 안보 등을 이유로 교역국별 통계 등 세부 통계 자료를 발표하고 있지 않아 2021년 자료가 최신

[러시아의 주요 수출국 및 수출액]

(단위: 백만 달러, %)

연번	국가	수출액(백만 달러)			비중(%)			증가율(%)
		2019	2020	2021	2019	2020	2021	21/20
<b>총 계</b>		<b>422,429</b>	<b>336,394</b>	<b>493,344</b>	<b>100</b>	<b>100</b>	<b>100</b>	<b>46.6</b>
1	중국	56,533	49,061	68,901	13.38	14.58	13.96	40.4
2	네덜란드	44,789	24,822	42,135	10.60	7.38	8.54	69.7
3	독일	28,051	18,532	29,726	6.64	5.51	6.02	60.4
4	터키	21,061	15,731	27,066	4.99	4.68	5.48	72.0
5	벨라루스	20,490	15,956	23,137	4.85	4.74	4.68	45.0
6	영국	13,260	23,186	22,257	3.14	6.89	4.51	△4.0
7	이탈리아	14,341	10,010	19,189	3.39	2.98	3.88	91.6
8	카자흐스탄	14,060	14,031	18,495	3.87	3.70	3.74	31.8
9	미국	13,055	10,840	17,522	3.09	3.22	3.55	61.6
<b>10</b>	<b>한국</b>	<b>16,356</b>	<b>12,444</b>	<b>16,892</b>	<b>3.33</b>	<b>4.17</b>	<b>3.42</b>	<b>35.7</b>

자료: GTA(Global Trade Atlas)

□ 투자유치 동향

- 2021년 404.5억 달러를 기록하며 전년 대비 327% 상승
  - 2020년 코로나19로 인한 투자 급감에서 벗어나 2019년 수치를 상회
  - \* '23.4월 현재 2021년 자료가 최신
- 국가(지역)별로는 키프로스, 영국, 독일, 카타르 등이 차지했으며 오프쇼어 투자(러 기업 오프쇼어 역투자)도 상당부분 차지
  - 한국은 2021년 22위를 차지

[대 러시아 외국인직접투자 규모]

(단위 : 백만 달러)

구분	2016	2017	2018	2019	2020	2021
총투자액	32,539	28,557	8,785	31,975	9,479	40,450

자료: 러시아 중앙은행(CBR)

[대 러시아 외국인직접투자 Top 10 및 한국 순위]

(단위 : 백만 달러)

	2017	2018	2019	2020	2021	
					순위	투자액
1	바하마	네덜란드	키프로스	영국	키프로스	27,107
2	바하마 제도	영국	네덜란드	싱가포르	영국	7,104
3	룩셈부르크	스위스	영국	홍콩	독일	3,628
4	싱가포르	싱가포르	아일랜드	네덜란드	카타르	1,498
5	영국	버진 아일랜드	홍콩	프랑스	저지	1,393
6	스위스	프랑스	프랑스	버뮤다	바하마	1,267
7	버뮤다	바하마 제도	카타르	저지	홍콩	864
8	아일랜드	오스트리아	바하마제도	버진 아일랜드	버뮤다	778
9	프랑스	버뮤다	버진 아일랜드	바하마	오스트리아	722
10	저지	저지	버뮤다	노르웨이	스위스	612
-	(25위) 한국	(23위) 한국	(23위) 한국	(21위) 한국	(22위)한국	110

자료: 러시아 중앙은행(CBR)

- 러시아 외국인직접투자 분야는 주로 광업, 도소매업, 제조업
- 지역별로는 중서부 러시아(모스크바, 상트페테르부르크 등) 투자 비중이 높음

### Ⅲ. 한-러 경제교류

#### 1. 교역 동향

##### □ 교역 총괄

- 2020년 팬데믹의 영향을 받은 후 2021년 대폭 증가하였으나 2022년 우크라이나 사태의 여파로 다시 양국간 교역 축소
  - 2022년 대러 수출 63.3억 달러(36.6%↓), 수입 148.2억 달러(14.6%↓)
  - 우리나라는 러시아와의 교역에서 석유, 석탄, 가스 등 자원 수입 비중이 높아 지속적인 무역수지 적자를 기록 중

[2016~2022년 한-러 교역]

(단위 : 십억 달러, %)

구분	2016	2017	2018	2019	2020	2021	2022
수출 (증감률)	4.7 (1.8)	6.9 (44.8)	7.3 (6.0)	7.8 (6.2)	6.9 (△11.2)	10.0 (44.6)	6.3 (△36.6)
수입 (증감률)	8.6 (△23.6)	12.0 (39.3)	17.5 (45.4)	14.5 (△16.9)	10.6 (△27.0)	17.4 (63.3)	14.8 (△14.6)
무역수지	-3.9	-5.1	-10.2	-6.7	-3.7	-7.3	-8.5

자료: 한국무역협회 K-stat

##### □ 품목별 수출입 동향

- (수출) 최근 수년간 승용차, 차부품이 대러 수출의 40% 이상을 차지했으나 우크라이나 사태 이후 현지 완성차 공장 다수 가동 중단으로 2022년에는 22% 수준으로 비중 축소
  - 반면 유럽 등 서방기업 시장 철수로 윤활유, 의료용기기 등은 반사이익 수혜
- (수입) 원유와 나프타 등의 석유 제품과 천연가스, 유연탄, 무연탄 등 주요 에너지 자원에 집중되어 있음
  - 2022년에는 원유, 나프타, 천연가스 등 수입은 감소하고 석탄, 알루미늄괴 및 스크랩, 명태 수입은 증가

[최근 2년간 대러시아 수출 상위 10대 품목]  
<2021년 韓-러 10대 수출품목>      <2022년 韓-러 10대 수출품목>

품목명(MTI 4자리 기준)	수출금액 (USD백만)	증감률(%)	품목명(MTI 4자리 기준)	수출금액 (USD백만)	증감률(%)
승용차	2,549	71.7	승용차(-)*	883	△65.4
자동차부품	1,509	37.5	철구조물(↑1)	602	23.5
철구조물	487	2,188.4	자동차부품(↓1)	517	△65.7
합성수지	476	88.6	합성수지(-)	440	△7.7
건설중장비	425	99.9	건설중장비(-)	403	△5.2
화장품	290	19.2	화장품(-)	287	△1.1
아연도강판	211	40.2	윤활유(↑7)	229	116.7
기타플라스틱제품	174	20.7	기타플라스틱제품(-)	153	△12.1
선박	139	18.7	선박(-)	145	3.6
의자	119	25.1	의료용기기(↑5)	130	28.2

자료: 한국무역협회 K-stat

\* 주: 괄호 안은 전년 대비 순위 변동

[최근 2년간 대러시아 수입 상위 10대 품목]  
<2021년 韓-러 10대 수입품목>      <2022년 韓-러 10대 수입품목>

품목명(MTI 4자리 기준)	수출금액 (USD백만)	증감률(%)	품목명(MTI 4자리 기준)	수출금액 (USD백만)	증감률(%)
나프타	4,383	72.8	유연탄(↑2)*	5,044	128.9
원유	4,269	79.0	원유(-)	2,314	△45.8
유연탄	2,203	31.0	나프타(↓2)	1,594	△63.6
천연가스	1,715	120.8	천연가스(-)	1,481	△13.7
백금	593	80.7	무연탄(↑2)	643	77.3
계	453	14.2	계(-)	472	4.2
무연탄	363	27.0	알루미늄괴및스크랩(↑1)	408	35.0
알루미늄괴및스크랩	302	55.6	명태(↑3)	344	38.9
고철	267	57.1	합금철(↑3)	190	△20.5
우라늄	252	12.2	우라늄(-)	184	△26.7

자료: 한국무역협회 K-stat

\* 주: 괄호 안은 전년 대비 순위 변동

## 2. 한·러 투자동향

### □ 한국의 대러 투자진출

- 2022년 한국의 대러 투자금액은 5,912만 달러로 전년 대비 약 55% 감소
  - 우리나라 전체 해외투자의 0.08%를 차지했으며 우크라이나 사태의 영향을 받음
  - 업종별로는 제조업이 3,355만 달러로 전체 투자의 57%를 차지했으며 이어 건설업이 1,649만 달러로 28%를 차지
- 2022년까지 대러 투자 누계액은 약 30.8억 달러로 우리나라 총 해외투자의 0.42% 수준이며, 전체의 30% 이상이 2006~2010년에 집중
  - 2006년부터 대러 투자 본격화, '07~'10년 현대, 삼성, LG, 롯데 등 대기업의 대규모 투자 단행

#### [연도별 대러 투자 추이]

[연도별 한국의 대러 투자액('16~'22)]

[분야별 한국의 대러 투자액('20~'22)]

(단위: 개사, USD천, %)

(단위: USD천, %)

연도	법인수	투자금액	세계비중
'89~'22 합계	657	3,083,650	0.42
'16	18	92,859	0.23
'17	21	81,792	0.18
'18	25	94,508	0.18
'19	29	98,872	0.15
'20	15	105,180	0.18
'21	23	130,175	0.17
'22	6	59,119	0.07

분야	'20	'21	'22	'22년비중
합 계	105,180	130,175	59,119	100
제조업	32,899	101,810	33,547	56.7
건설업	572	3,237	16,490	27.9
도소매업	11,131	8,279	6,976	11.8
정보통신업	174	25	1,283	2.2
농업·임업·어업	28,598	4,488	511	0.9
운수 및 창고업	542	-	253	0.4
기타	31,264	12,336	59	0.1

자료 : 한국수출입은행 해외직접투자통계

### □ 러시아의 대 한국 투자진출

- 누적 신고 기준, 러시아의 우리나라 직접투자는 879건 약 2.4억 달러에 달함
  - 제조업이 49.0%, 서비스업이 46.5%를 차지하고 있으며 세부적으로는 자동차, 선박 등 운송용 기계 제조업 1억 61만 달러(44.7%), 도·소매(유통)이 8,808만 달러(37.1%) 등을 기록

[연도별 러시아의 대韓 투자 추이]

(단위 : 건, USD 천)

연도	신고건수	신고금액
1989~2014	663	186,800
2015	17	5,621
2016	23	3,970
2017	14	7,830
2018	19	5,537
2019	24	2,826
2020	13	4,128
2021	33	3,387
2022	73	17,231
<b>합 계</b>	<b>879</b>	<b>237,330</b>

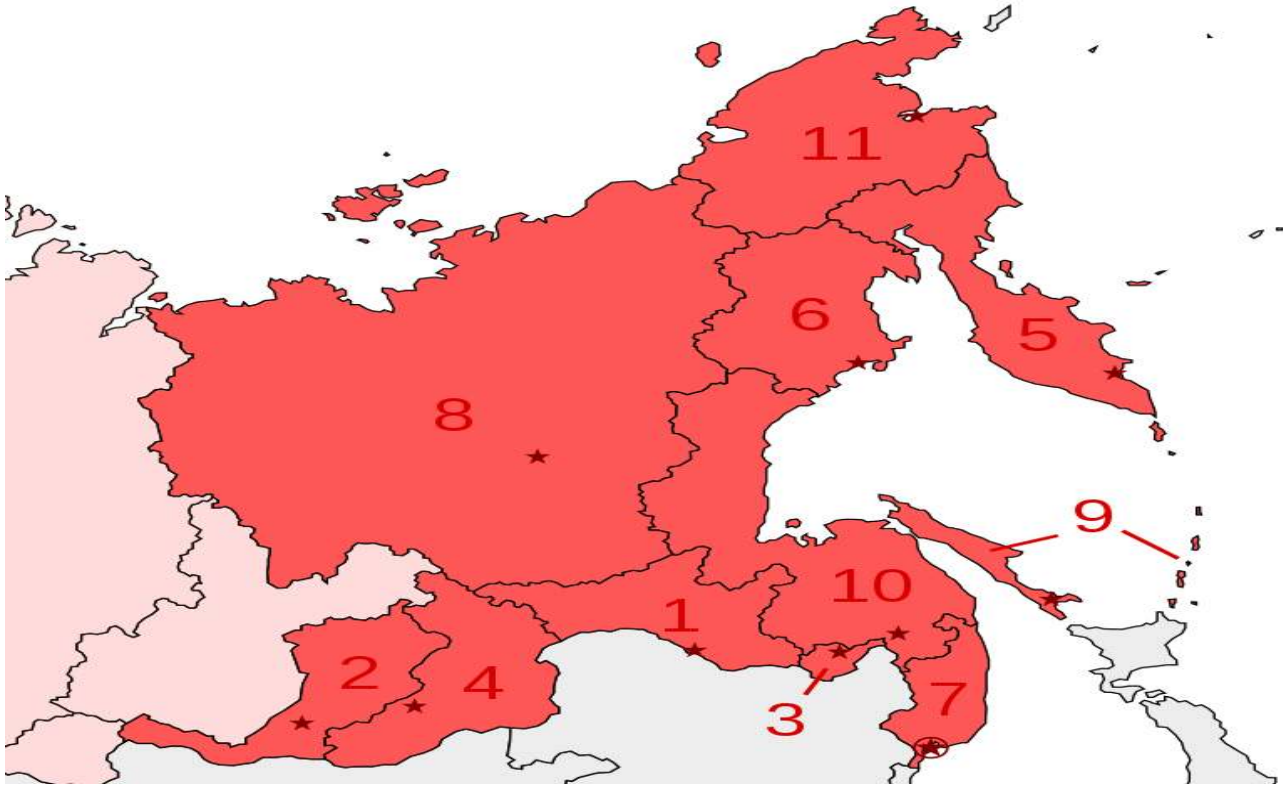
자료 : 산업통상자원부 외국인투자통계

## IV. 극동러시아 개황

### 1. 지역 개요

<b>총 면적</b>	6,952,555km <sup>2</sup> (러시아의 41%, 한반도의 31.5배)
<b>인 구</b>	7,902 천명 (러시아 전체 인구의 5.4%)
<b>수 도</b>	블라디보스톡 (면적 331km <sup>2</sup> , 인구: 60만명)
<b>하위행정구역</b>	아무르주, 부랴티야 공화국, 유대인 자치주, 자바이칼주, 캄차카주, 마가단주, 연해주, 사할린주, 사하공화국(야쿠티야), 하바롭스크주, 추코트카 자치구
<b>주요 도시</b>	블라디보스톡, 하바롭스크 등
<b>주요산업</b>	광업, 수산업, 임업, 철광, 조선
<b>주요자원</b>	원유, 천연가스, 석탄, 철광석, 목재, 다이아몬드
<b>극동연방관구 대표</b>	유리 투르트네프

## 2. 하위행정구역



번호	이름	면적(km <sup>2</sup> )	인구(명)	수도
1	아무르주	361,908	763,570	블라고베센스크
2	부랴티야 공화국	351,334	977,951	울란우데
3	유대인자치주	36,271	149,580	비로비잔
4	자바이칼주	431,892	1,000,520	치타
5	캄차카주	464,275	292,574	페트로파블롭스크- 캄차트키
6	마가단주	462,464	135,907	마가단
7	연해주	164,673	1,841,961	블라디보스톡
8	사하공화국(야쿠티야)	3,083,523	997,833	야쿠츠크
9	사할린주	87,101	466,009	유즈노사할린스크
10	하바롭스크주	787,633	1,292,764	하바롭스크
11	추코트카 자치구	721,481	47,906	아나디르

자료: 러시아 통계청(Rosstat)

## V. 극동러시아 시장특징 및 동향

### □ 시장 특징

- (가장 가까운 러시아) 지리적 근접성으로 인해 다양한 한국 제품 유통
  - 한국 제품에 대한 소비자들의 심리적 장벽이 낮으며, 화장품·식품·생활용품 등 한국산 소비재 품질을 고평가
  - 블라디보스톡은 시베리아 횡단열차의 시작점으로 물류 인프라의 거점, 서부 러시아까지 열차 운송 용이
- (테스트베드) 극동 러시아에서 테스트를 통해 러시아 시장 전역으로 확대
  - 극동 러시아에서 상품성을 확인하고, 소비자 반응을 살피며 현지화를 한 후 러시아 시장 전역으로 확대 가능
  - 도시락(팔도), 초코파이(오리온) 등의 다양한 사례 존재
- (극동개발정책 활용) 러시아 정부의 극동개발정책 활용 가능
  - 러 정부는 선도개발구역, 블라디보스톡 자유항 등 극동러 개발을 위하여 투자 입주 기업에 세제 혜택 등 다양한 혜택 제공
  - \* '23년 현재 선도개발구역 23개, 자유항 22개 운영 중이며 전체 입주기업은 2,705개

### □ 최근 정세

- 러시아의 아시아-태평양 지역 진출 정책 추진 가속화
  - '12년 블라디보스톡 APEC 정상회의 개최 및 극동개발부 설립('12.5월, 현 극동북극개발부) 이후 신동방정책 강화 움직임
  - 특히 우크라 사태에 따른 서방 제재로 중국, 베트남, 인도 등 아시아 국가들과의 협력 확대에 관심 증가
- 러-중 관계가 에너지 협력을 축으로 다양한 공동 프로젝트 확대
  - 중국 정부는 프리모리예 1·2(Primoriye 1·2) 국제운송회랑 노선 추진을 통해 동북 3성의 물류 여건을 개선, 연해주와 연결되는 운송루트 개설 추진
  - '시베리아의 힘(Power of Siberia)' 가스관은 러·중 공동 개발 프로젝트로, 2019년 12월 개통됐으며 향후 30년간 380억m<sup>3</sup> 가스를 중국으로 송유 가능

□ 대외 경제 동향

- (교역) 극동러시아 대외교역액은 '21년 391.5억 달러로 전년 대비 21.7% 증가
  - 교역은 일부 주(사할린주, 연해주, 사하공화국) 및 일부 국가(한·중·일)에 집중되어 있으며 원유, 천연가스 등 원자재 수출 비중이 높음
  - \* 러시아는 2022년 1월 이후 자국 공급망 안보 등을 이유로 지역별 통계 등 세부 통계 자료를 발표하고 있지 않아 2021년 자료가 최신

[극동러시아 수출입 현황]

(단위 : 억 달러, %)

구분	2019		2020		2021	
	금액	증감률	금액	증감률	금액	증감률
교역액	371.6	8.0	321.0	13.6	391.5	21.7
수출	287.8	2.0	240.4	-16.5	285.8	18.6
수입	83.8	33.4	80.6	-3.8	105.7	31.3

자료 : 극동 러시아 관세청

[극동러시아의 대 한국, 중국, 일본 교역 현황]

(단위 : 백만 달러, %)

국가명	2020			2021		
	수입	수출	교역	수입	수출	교역
한국	656	7,134	7,790	1,325	8,999	10,324(32%)
중국	3,905	6,932	10,836	5,154	8,737	13,891(28%)
일본	1,078	4,510	5,588	1,258	4,011	5,269(△5%)

자료 : 극동 러시아 관세청

- '21년 교역액 중 한국(26.4%), 중국(35.5%), 일본(13.5%) 3국 비중이 75%에 달함
- 이외 벨기에(15.4억불), 카자흐스탄(11.1억불), UAE(10.7억불), 인도(9.7억불) 순
- (주요교역품목) 석유·천연가스 등 광물성 제품의 수출이 58.2%로 가장 많으며 식료품·농수산물 원료(16.2%), 기타 제품(15.3%) 중 귀금속 등이 있음
- 수입품은 자동차·장비·운송기기(58.9%), 화학·고무제품(8.3%), 철·철제품(7.9%) 순

[2021년 극동러시아의 품목별 수출입 현황]

(단위 : 백만 달러)

품목(HS 코드)	수 출		수 입	
	금액	비중(%)	금액	비중(%)
식료품·농수산물 원료 (식물 제외)(01-24)	4,643	16.2%	686	6.4%
광물성 제품(25-27)	16,640	58.2%	707	6.6%
- 이중 연료·에너지(27)	14,245	49.8%	321	3.0%
화학·고무제품(28-40)	128	0.4%	882	8.3%
피혁·가죽 제품(41-43)	0.4	0.0%	22	0.2%
목재, 종이(44-49)	1,111	3.8%	104	0.9%
섬유제품, 신발(50-67)	2	0.0%	537	5.0%
철·철제품(72-83)	748	2.6%	842	7.9%
자동차·장비·운송기기(84-90)	916	3.2%	6,232	58.9%
기타제품(68-71, 91-97)	4,376	15.3%	565	5.3%

자료 : 극동 러시아 관세청

## VI. 한-극동러 경제교류

### □ 한-극동러 교역동향

- (교역액) 2021년 우리나라와 극동러시아 간 교역액은 103.2억불로 전년동기 77.9억불 대비 32% 증가하였음.
  - 우리의 대극동지역 수출은 13.3억불로 전년 대비 101.9% 증가했으며, 수입은 89.9억불로 전년 대비 26.1% 증가하였음
  - \* 러시아는 2022년 1월 이후 자국 공급망 안보 등을 이유로 지역별 통계 등 세부 통계 자료를 발표하고 있지 않아 2021년 자료가 최신
- (대극동러 수출품) 우리의 대극동지역 주요수출품은 △선박(462백만불), △기계(159백만불), △광물성 연료 에너지(141백만불), △철강제품(133백만불), △플라스틱(65백만불) 등
- (대극동러 수입품) 우리의 대극동지역 주요수입품은 △광물성 연료 에너지(6,271백만불) △어류(2,139백만불) △철강(291백만불), △사료(89백만불), △목재 및 목탄(70백만불) 등

### □ 우리기업 진출 현황

- 러 극동지역에 무역, 유통, 항공, 운송, 농업 등의 분야 30여개 기업 진출
- 주요 진출업체
  - 삼성중공업, 롯데호텔, 롯데상사, 장금상선, 현대종합금속 등
  - \* 극동지역에 5개 이상 영농업체 진출
- 주요 사업 현황
  - 삼성중공업: 현지 조선소와 협력하여 LNG 운반선 등 건조
  - 롯데호텔(블라디보스톡) : 5성급 호텔 운영
  - 롯데상사 등(우수리스크) : 콩, 옥수수 등 경작
  - 장금상선: 한국-블라디보스톡간 해상 운송 서비스 제공

## VII. 비즈니스 참고사항

### □ L/C 방식 보다 T/T, 현금거래 선호, 외상거래 방식 존재

- 신용장 거래의 방식보다 T/T 및 현금 거래가 보편적
- 거래 초기에는 선금 지불 방식의 거래가 진행되지만, 이후부터는 외상 거래를 요구하는 경우도 있음
- 처음부터 외상거래를 요구하는 경우가 있는데, 어떠한 경우라도 외상거래를 하지 않는 것이 좋으며, 1~2회 정도 현금 거래를 하다가 외상거래를 수용하게 될 경우에도 일정 규모 이상은 하지 않는 것이 바람직하며 무역 보험을 통한 리스크 헷지도 필요

### □ 바이어가 종종 Undervalue 신고 요구

- 바이어가 관세의 부담을 경감시키기 위해 갑자기 계약서상이나 인보이스 상의 가격보다 Undervalue 신고를 요구하는 경우가 발생하는데, 통관이 불허되거나 페널티가 발생할 수도 있으므로 유의해야 하며 후일에 있을 분쟁을 예방하기 위해 반드시 근거 서류를 확보해 두어야 함

### □ 상품의 안전도 검사 등에 대한 명확한 규정 인지 및 계약서상 명시 필요

- 각종 증빙서류를 발급 받는데 지출되는 비용이 동일 품목이라 하더라도 모델명이 다를 경우 별도로 증빙서를 갖춰야 하기 때문에 이를 사전에 명확히 확인해야 함

### □ 인내를 가지고 시장에 접근해야

- 러시아는 90년대 초반 자본주의 시장경제 체제를 도입하여 서구와 같은 비즈니스 관행이 일부 정착되지 않은 상태이며, 법 개정이 잦고 인프라 구축 정도가 미비하여 시장에 대한 이해와 적응이 요구됨

- 이메일 회신율이 저조하거나 회신 기한이 길고, 영어를 구사하는 인력이 부족하여 전화 통화 시 무뚝뚝한 반응을 보일 때가 많음. 핸드폰 메신저로 Whatsapp을 많이 사용하기 때문에 교신이 용이치 않을 경우 이를 활용하여 연락하는 것이 좋음

**□ 우크라이나 사태에 따른 수출, 금융 제재 및 동향 수시 확인 필요**

- 2022년 3월 이후 Rossiya, Sber, Credit Bank of Moscow, Russian Agricultural Bank, VEB, PSB, VTB, Otkritie, Sovcom, Novikom 등 다수의 러시아 은행이 SWIFT 퇴출 등 제재 대상에 포함되었으므로 대러 송금 또는 바이어와의 거래 시 해당 은행을 통한 송금 및 결제 가능 여부 사전 확인 필요
- 현재 대러 수출통제가 시행 중이므로 제품 수출 시 해당 품목이 수출 통제 대상인지, 거래 파트너가 제재 대상인지에 대한 사전 확인이 필요
  - 특히 제31차 전략물자 수출입고시 개정에 따라 상황허가 품목이 741개 추가, 기존 57개에서 798개로 확대 시행 예정('23.4월 이후로 예상되나 정확한 시행 시기 미정)이므로 이에 대한 사전 검토 필요
  - \* 한국전략물자관리원 러시아제재 홈페이지: [russia.kosti.or.kr](http://russia.kosti.or.kr)
- '22.3월 이후 한-러 항공편 중단에 따라 항공 직항 운송은 불가능하나 장금상선, 동영해운, 두월상선, FESCO 등이 한-극동 해상 운송 서비스를 제공하고 있으며 극동에서 TSR을 이용한 러시아 내륙 운송도 이용 가능('23.4월 기준)

## VIII. 현지 체류시 참고사항

### □ 시차

- 한국과 블라디보스톡의 시차는 +1시간  
\* 예) 서울이 정오일 때, 블라디보스톡은 13시

### □ 기후

- 1년 중 약 6개월(11~4월)이 겨울이며, 봄과 가을은 극히 짧으며 6월까지 기온이 10도 밑으로 떨어지기도 함
- 여름에는 영상 30도 넘게 올라가기도 하지만, 겨울의 기온은 영하 5~20도 정도(체감온도는 -10~-30도) 추위가 계속되며 바람이 많이 봄. 그러나 실내는 난방이 잘 되어 덥고 건조하므로 얇은 옷을 여러 벌 입어 실내외 온도변화에 대응할 수 있어야 함

### □ 전압

- 220V/50Hz(콘센트 모양 동일, 한국 가전제품 바로 사용 가능, 단, 한국은 60Hz이므로 전력에 민감한 제품은 헤르츠 변압기 사용 추천)

### □ 비자

- 사증면제 : 2014년 1월 1일부터 대한민국 국적의 국민은 각 180일 기간 중 최대 90일, 1회 입국 시 연속하여 최대 60일 무비자 체류 가능
- 관광비자 : 관광 목적으로 최대 3개월의 단일 또는 이중 입국, 최대 6개월의 복수 입국이 가능한 비자
- 비즈니스 및 인도주의 비자 : 비즈니스 또는 인도주의적 목적으로 최대 3개월의 단일 또는 이중 입국, 최대 1년의 복수 입국이 가능한 비자

## □ 환전 및 환율

- 현재 1USD = 79.5RUB ('23.4.6일 러시아 중앙은행 고시환율 기준)
  - \* 우크라이나 사태 이후 환율 변동성이 높으므로 유의
- 현지 체류 시 미 달러화는 통용되지 않으며 현지화(루블) 필요
- '22.3월부터 VISA, MASTERCARD가 현지 사업을 중단함에 따라 해외에서 발급된 VISA, MASTERCARD 카드로 러시아 내 결제 및 현금인출이 불가 (러시아 은행에서 발급한 VISA, MASTERCARD는 사용 가능)하므로 러시아 출장 시 루블화 또는 현지에서 환전할 수 있는 외화 등 현금 보유 필요
  - UNIONPAY의 경우 결제처마다 사용 가능 여부가 다름

## □ 교통편

- '22.3월 이후 한-러 간 직항 항공편 운영 전면 중단으로 연해주-한국 간 이동 시 블라디보스톡-동해간 직항 페리(주 1항차) 또는 우즈베키스탄·중국 등 경유편을 이용하고 있음
- 현재 유럽, 미국계 항공편 검색 사이트에서 러시아향·발 항공편 정보를 제공하고 있지 않으므로 여행사에 연락하거나 Yandex 포털 등에서 검색하고 이와 연계된 사이트를 통해 예약 가능
- 최근 상황으로 인해 항공스케줄 변경이 잦으므로 일정 상시 체크 필요

## □ 코로나 방역

- 현재 러시아 입국 시 코로나19 관련 입국 제한 조치 없음
  - \* 러 정부는 2022.10.21.부터 외국인의 러시아 입국 시 PCR 음성확인서 제출 의무를 전면 폐지
- '22.6.2일부 연해주 내 실내 마스크 착용 의무 해제

## □ 출입국 수속

- 러시아 출국 시 10,000달러 미만의 금액은 별도 신고 없이 반출 가능하나

10,000달러 초과 시에는 입국 시 작성한 세관신고서 제출 필요

- 동일제품 다량 반입 시 세관 통관 중 문제가 발생할 가능성이 높으므로 유의
- 입국 시 받은 출입국증명서는 분실하지 말고 보관하다가 출국 시 제출
  - 도착 후 입국심사대에서 여권을 제시하면 공무원이 아래의 입국신고서를 전산으로 작성하고 입국자 서명 후 오른쪽 면을 절취하여 입국자에게 줌

### □ 수화물 통관

- 수화물 수취대에서 여행가방을 찾은 후, 출구게이트로 바로 앞에 있는 세관 검색대 앞을 지나가야 함
- 최근 세관 통과가 용이해졌으나, 다량의 샘플 휴대시 검색을 요구, 오해를 살만한 물품은 별도 박스가 아닌 여행 가방에 넣는 것이 좋음
  - 세관에서 요청할 경우 제품 및 반출입 목적 등에 대한 합당한 설명이 요구되며 세관원의 문의에 대비하여 인보이스, 원산지증명서 등 관련 서류 지참

### □ 거주등록 및 신변안전

- 7일 이상 체류 외국인인 거주 등록을 해야 하며 호텔에 체류할 경우 호텔에서 이를 대행하고 있음. 출국 시 거주등록증 지참 및 요구 시 제출해야 함
- 외국인을 대상으로 한 강도 등 범죄가 종종 발생하는 바, 신변 안전에 항상 유념해야 하며 특히 밤 9시 이후, 인적이 드문 외곽지역으로의 외출 자제
  - 상점 및 시장 등에서 금품을 노리는 절도범이 많은 바, 주의 요망
- 외출 시 여권 등 신분증 지참 필요. 미보유 시 경찰서로 연행될 가능성도 있음

### □ 택시 이용

- 영업용 택시를 이용하며 어플리케이션으로 예약 가능
  - \* 앱스토어에서 Yandex Taxi, Maxim taxi 등 어플리케이션 다운로드
- 택시 요금은 보통 3킬로 이하 : 200루블(2.5달러), 5킬로 400루블(5달러) 정도임

- 극동러시아에는 지하철이 없으며 버스, 트램을 현지 교통카드 또는 현지 은행 카드를 활용하여 이용 가능하나 외국 방문객이 이용하기에는 용이하지 않으므로 택시를 이용하는 것이 편리

## ☐ 전화 사용

- 국제전화 : +국가코드(한국: 82)-지역코드(서울: 2)-전화번호
- 시내전화 : 8-도시코드(블라디보스톡: 4232)-전화번호

### 호텔 내 전화 사용법

- 국제전화 : 9(발신음)-8(발신음)-10-82-2(서울)-전화번호
- 블라디보스톡 시내 : 9(발신음)-전화번호
- 러시아 시외 : 9(발신음)-8(발신음)-지역번호-전화번호

## ☐ 주요 연락처

- 주 블라디보스톡 총영사관 (Consulate General of the Republic of Korea)
  - 주소 : Pologaya St. 19 Vladivostok 690091 Russia(폴로가야 올리짜, 19)
  - 연락처 : +7-423-240-2222
  - \* 야간 휴일 비상전화 : +7-914-712-0818 / +7-914-072-8347
- 코로나 검사('23.4월 현재 한국 입국시 코로나 검사 불요하나 필요시 활용)
  - 1) SANAS
    - 홈페이지: <https://sanas.ru>
    - 전화번호: +7-423-260-60-60
    - 주소: Strelochnaya st., 2a st2
  - 2) 블라디보스톡 공항(회사명: Fastest)
    - 전화번호: +7-423-205-58-20
    - 비고: 공항 1층에 위치, 검체 채취 후 24~48시간 후 검사소에서 또는 이메일로 영어 및 러시아어 결과지 수령 가능(24시간 운영)

○ 교통 정보

명칭	전화번호
블라디보스톡 공항 국제선	+7-423-230-6909
블라디보스톡 버스 터미널	+7-423-232-3378
블라디보스톡 기차역	+7-800-775-0000

○ 호텔 정보

호텔명	전화번호	주소
롯데호텔	+7-423-240-2233	시묘놉스카야 29
아지무트호텔	+7-423-241-2808	나베레즈나야 10
쁘리모리예호텔	+7-423-241-1422	포시예스까야 20

○ 식당 정보

식당명	전화번호	주소
해금강(한식당)	+7-423-240-7310	시묘놉스까야 29(롯데호텔 1층)
코리아하우스(한식당)	+7-423-226-9464	시묘놉스카야 7V
신라(한식당)	+7-423-242-2220	빠르치잔스끼 12A
샤츠비(현지식)	+7-423-268-5555	라닌스키 페레우록 3

□ 주요 관광명소

① 중앙광장



- 시내 중심지에 위치한 광장으로 입구에는 소비에트 정권수립을 위해 싸운 병사들을 기념하는 동상이 있으며, 광장 왼쪽에는 연해주 정부 청사 건물이 위치
- 연해주 및 블라디보스톡의 주요 행사가 열리는 곳으로 3~10월까지는 매주 금·토요일에 시장이 열림

② 블라디보스톡 기차역



- 모스크바와 블라디보스톡을 잇는 시베리아 횡단철도(9,288km)의 시발점이자 종착역, 역사는 제정러시아 시대인 1907-1912년 건설
- 기차역 천장의 벽화 절반은 블라디보스톡이, 절반은 수도 모스크바 붉은 광장이 그려져 있는 것이 특징

③ 신한촌 기념비




- 신한촌은 1937년 고려인이 스탈린에 의해 중앙아로 강제 이주되기 전까지 연해주 지역의 대표적인 고려인 마을
- 3.1운동 80주년을 맞아 '99.8월 한민족연구소가 현재 자리에 건립되었으며, 신한촌 기념비 중 3개의 큰 비석은 남한·북한·고려인을, 작은 8개의 비석은 해외동포를 상징

④ 잠수함 박물관



- 제2차 세계대전 당시 태평양 전선에서 10척의 적함을 침몰시킨 잠수함(C-56)으로 현재는 박물관으로 이용
- 잠수함 주위에는 제2차 세계대전 참전용사의 이름이 새겨진 기념비 및 이들을 기념하는 꺼지지 않는 불꽃이 있음

⑤ 해양공원




- 시내 중심에서 바다가 바로 연결되는 곳에 위치한 공원으로 블라디보스톡 시민의 휴식공간
- 소규모 놀이기구, 축구장, 해변 카페 등이 위치

⑥ 독수리 전망대



- 블라디보스톡 시내와 금각만을 내려다 볼 수 있는 곳으로 전망대 입구까지는 '푸니쿨료르' 운행
- 전망대 중심부에는 러시아어 알파벳 창시자인 키릴과 메포디 형제 동상이 있음

⑦ 요새 박물관



- 블라디보스톡은 소련시절부터 1990년까지 잠수함 기지 등으로 활용된 폐쇄 군사 도시
- 시내 해안가를 따라 요새가 건설되어 있으며 그 중 일부를 복원, 박물관으로 사용

⑧ 루스키섬



- 극동의 '크론슈타트(페테르부르크 핀란드만에 위치한 섬)'이라는 별칭을 가지고 있으며 '루스키'는 러시아를 의미
- 길이 18km, 너비 13km로 소련시절에는 군사시설이 위치하였고 '12년 APEC 정상회담을 계기로 '루스키 대교'가 건설되어 육지와 연결됨

해외출장 가이드



[www.kotra.or.kr](http://www.kotra.or.kr)