


2024 해외출장 가이드

# 싱가포르

## 싱가포르무역관

*KOTRA Singapore*



## 목 차

I. 국가개요 .....	01
II. 싱가포르 경제 현황 .....	02
III. 한-싱 무역동향 .....	05
IV. 한-싱 투자동향 .....	07
V. 현지 체류 시 참고사항 .....	10
VI. 무역관 안내 .....	13
[별첨] 청탁금지법 안내 .....	14

## I. 국가 개요

### □ 싱가포르 국가 개요

- 동남아시아 말레이반도 최남단의 섬으로 서울시와 비슷한 면적 보유. 지리적 이점으로 동남아 교통, 무역, 금융, 비즈니스 등의 허브가 되고 있음
- 국토가 좁고 지하자원이 전무한 환경적 여건으로, 일찍이 정부 주도의 대외 개방형 경제를 추구하며 세계적인 기업들을 유치해 비즈니스의 중심지로 발전

<b>국명</b>	싱가포르 공화국(Republic of Singapore)
<b>건국일</b>	1965년 8월 9일(말레이시아 연방에서 분리, 독립)
<b>면적</b>	약 728km <sup>2</sup>
<b>수도</b>	싱가포르(도시국가)
<b>인구</b>	5,920,000명
<b>민족</b>	중국계(75.6%), 말레이계(15.1%), 인도계(7.6%), 기타(1.7%)
<b>언어</b>	영어, 중국어, 말레이어, 타밀어 등 4개 공용어
<b>종교</b>	불교 31.1%, 기독교 18.9%, 무교 20.0%, 이슬람교 15.6%, 도교 8.8%, 힌두교 5.0% 등
<b>정부형태</b>	내각책임제
<b>국가원수</b>	. 대통령: Tharman Shanmugaratnam - 취임: 2023년 9월 . 총리: Lawrence Wong - 취임: 2024년 5월
<b>산업구조 (2023년)</b>	서비스 생산(72.7%), 상품 생산(12.6%), 기타(3.6%) - 서비스 생산 : 도매무역(22.3%), 전문서비스(5.7%), 부동산(3.1%), 숙박업(0.8%), 금융보험업(13.8%), 정보통신업(5.7%), 소매무역(1.3%), 기타서비스산업(9.6%), 운송저장업(6.8%), 행정 및 지원서비스(2.8%), 식음료서비스(0.9%) - 상품 생산 : 제조업(18.6%), 건설업(3.5%)

## II. 싱가포르 경제 현황

### 1. 주요 경제지표

지표	단위	2019	2020	2021	2022	2023
인구	백만명	5.70	5.69	5.45	5.64	5.92
실질 경제성장률	%	1.3	-5.4	8.9	3.6	1.1
GDP(십억)	US\$	377	349	434	498	501
1인당 GDP	US\$	66,079	61,491	79,570	88,414	84,714
1인당 GNI	US\$	58,421	53,105	67,670	71,470	71,071
정부부채/GDP	%	127.7	152	153.5	135.9	미발표
소비자물가상승률(CPI)	%	0.6	-0.2	2.3	6.1	4.8
실업률	%	2.3	3.0	2.7	2.1	1.9
수출실적(백만)	US\$	390,652	368,096	457,564	514,945	475,315
수입실적(백만)	US\$	359,180	329,064	406,774	551,386	422,558
무역수지(백만)	US\$	31,472	39,032	50,790	-36,440	52,757
외국인투자금액(백만)	S\$	1,919,728	2,149,711	2,493,576	2,618,994	미발표
외환보유고(백만)	US\$	279,450	362,305	417,904	289,484	351,031
달러당 환율(연평균)	현지국/US\$	1.35	1.32	1.35	1.34	1.32

주: 투자는 Stock 기준

자료: IMF, 무역협회(KITA), 싱가포르 통계청(Singstat), MTI, 싱가포르 통화청(MAS), 재정부(MOF) 등

## 2. 경제동향 및 전망

### □ 2023 경제성과

- 2023년 싱가포르 GDP 전년대비 1.1% 증가해 경제성장 다소 둔화
  - 상품제조업에서 제조업 성장률은 전년대비 4.3% 감소했으며, 제조업 부문 중 운송 엔지니어링을 제외한 ‘전자’, ‘화학’ 등 쏠부문의 생산량이 감소함. 반면, 건설업은 전년대비 5.2% 성장해 상품제조업(-2.9%) 위축을 일부 상쇄함
  - 서비스업은 전년대비 2.3% 성장했으나 전년도 성장률(’22년 +5.1%(YoY))보다 낮은 수준으로 성장이 다소 둔화됨. 세부 산업으로는 정보통신업(+5.7%), 운송저장업(+2.3%) 및 기타서비스업(+4.4%)의 성장률이 증가하면서 총 서비스업 성장에 기여함

### □ 2024 경제전망

- 2024년 싱가포르 경제, 전년대비 1%p 개선된 2% 내외 성장 전망
  - 주요 교역국의 경기 회복과 전자산업 회복 등으로 ’24년 하반기부터 경제가 개선될 것으로 전망. 단, 미·중 양국관계와 산업 생태계 변화, 지정학적 긴장 등 글로벌 이슈에 따른 리스크도 언급(’23.10, 싱가포르 통화청(MAS))
  - 싱가포르 정부 및 주요기관, ’24년 싱가포르 GDP 성장 전망치를 2%내외\*로 발표
    - \* 기관별 GDP 성장률 전망치: (ADB) +2.5%, (IMF) +2.1% (국제금융센터 업계 평균전망치) +1.9%
    - \* 싱가포르 정부 전망치: ’24년 GDP 성장률 +1~3%로 기대(’23.12, 리셴룽 총리 신년사)
- 제조업 생산 증가·재고 감소·수주 증가로 소폭 성장 기대
  - ’24년 주문량 회복과 공장 생산 증가로 제조업 회복될 전망
    - \* PMI 발표기관 SIPMM, 글로벌 환경 변화와 지정학적 위험에도 PMI가 탄력성을 보이며 신규 주문량 회복과 공장 생산량 증가 등 회복 조짐을 언급(’23.11, The Business Times)
    - \* 싱가포르 PMI는 ’23년 9월(PMI 50.1) 이후로 매월 확장세, ’24년 4월 기준 PMI 50.5 기록(’24.5)
- 경제회복에 따라 소매판매 개선 전망
  - 해외 여행객 증가와 경제성장에 따라 소매판매 성장률 ’23년 대비 1%p 증가한 4%대 예상
    - \* OCBC, ’23년 소매판매 성장률 2.7%, ’24년 4%로 기대(’23.11, The Business Times)

### 3. 주요 산업별 경제성장 동향

<산업별 경제성장률 추이>

(단위:%(전년 동기 대비))

구분	2023년					2024년
	1분기	2분기	3분기	4분기	전체	1분기*
<b>전체 GDP</b>	<b>0.5</b>	<b>0.5</b>	<b>1.0</b>	<b>2.2</b>	<b>1.1</b>	<b>2.7</b>
- 상품 산업	-3.8	-6.1	-3.5	1.9	-2.9	1.4
· 제조업	-5.4	-8.2	-4.9	1.4	-4.3	0.8
· 건설업	5.8	6.4	3.7	5.2	5.2	4.3
- 서비스 산업	2.0	2.9	2.3	2.0	2.3	3.2
· 도소매업 및 운송저장업	0.1	3.3	1.2	1.0	1.4	2.7
· 정보통신업, 금융보험업 및 전문서비스업	1.6	0.6	3.0	3.6	2.2	4.2
· 요식업 및 숙박업, 부동산업, 행정 및 지원서비스업, 기타	6.3	5.4	3.7	2.0	4.3	2.9

주: '24.5월 기준 최신 자료, '24년 1분기 통계는 사전추정치에 해당함

자료원: 싱가포르 통상산업부(MTI)

- (제조업) 제조업 성장률은 '24년 1분기 사전추정치 기준으로 전년 동기대비 0.8% 성장했으나 전분기(+1.4%(YoY)) 대비 성장이 둔화된 상황임. '24년 1분기 제조업 성장 요인으로는 '화학', '정밀 엔지니어링', '운송 엔지니어링' 생산량이 늘어났으며, '전자', '바이오메디컬' 및 '일반 제조업'의 생산량은 다소 감소했다고 싱가포르 통상산업부(MTI)가 분석함
- (건설업) 건설업은 '24년 1분기 사전추정치 기준 전년동기대비 4.3% 성장했음. 이는 민간 건설 부문의 위축에도 불구하고 공공 건설이 늘어난 영향으로 해석됨
- (서비스업) 서비스 생산 산업은 '24년 1분기 사전추정치 기준 전년 동기대비 3.2% 성장함. 정보통신업은 IT 및 디지털 솔루션에 대한 수요가 증가하면서 성장했으며, 전문서비스업은 특히 기업의 본사 및 지역본부가 늘어난 것이 영향을 주었다고 MTI는 언급함

### III. 한-싱 무역동향

#### 1. 무역동향

○ (한국 기준) 2023년 기준 싱가포르를 한국의 수출대상국 7위, 수입대상국 13위

##### <한국의 교역 상위 10개 국가 현황(2023년 기준)>

(단위: 백만 달러, %(전년동기비))

수입			수출		
국가	금액	증감률	국가	금액	증감률
중국	142,857	-7.6	중국	124,818	-19.9
미국	71,272	-12.9	미국	115,696	5.4
일본	47,656	-12.9	베트남	53,480	-12.3
호주	32,823	-26.9	일본	29,001	-5.2
사우디아라비아	32,763	-21.3	홍콩	25,194	-8.9
베트남	25,942	-2.9	대만	20,179	-23.0
대만	24,371	-13.8	<b>싱가포르</b>	<b>18,752</b>	<b>-7.2</b>
독일	23,611	0.0	인도(인디아)	17,950	-4.9
아랍에미리트 연합	16,423	6.0	호주	17,791	-5.1
<b>싱가포르(13위)</b>	<b>11,179</b>	<b>8.0</b>	멕시코	12,222	-3.4
<b>전체</b>	<b>642,572</b>	<b>-12.1</b>	<b>전체</b>	<b>632,226</b>	<b>-7.5</b>

자료: 한국무역협회

○ (싱가포르 기준) 한국은 싱가포르의 수입대상국 5위, 수출대상국 6위

##### <싱가포르의 교역 상위 10개 국가 현황(2023년 기준)>

(단위: 백만 달러, %(전년동기비))

수입			수출		
국가	금액	증감률	국가	금액	증감률
중국	58,764	-6.6	중국	65,550	2.4
미국	52,081	1.0	홍콩	50,383	-12.9
대만	48,586	-15.6	미국	44,951	-0.9
말레이시아	47,608	-19.8	말레이시아	44,450	-13.7
<b>한국</b>	<b>25,665</b>	<b>-16.2</b>	인도네시아	35,366	-5.0
일본	21,202	-20.6	<b>한국</b>	<b>20,653</b>	<b>-0.8</b>
인도네시아	15,898	-12.5	대만	20,549	-18.6
프랑스	13,803	7.6	일본	19,343	-7.0
아랍에미리트연합	12,222	-22.1	태국	19,094	9.2
태국	12,013	-8.0	베트남	16,662	-3.2
<b>전체</b>	<b>422,558</b>	<b>-23.4</b>	<b>전체</b>	<b>475,315</b>	<b>-7.7</b>

자료: 한국무역협회

**<싱가포르의 對전세계 교역 상위 10개 품목 통계(2023년 기준)>**

(단위: 백만 달러, %(전년동기비))

수입			수출		
품목명(HS코드)	금액	증감률	품목명(HS코드)	금액	증감률
전자집적회로(8542)	87,644	-30.7	전자집적회로(8542)	104,413	-14.4
석유와역청유(원유제외)(2710)	53,105	-26.9	석유와역청유(원유제외)(2710)	56,916	-10.3
원유(2709)	27,441	-30.0	기타(9893)	28,348	-11.2
터보제트.프로펠러(8411)	21,957	7.7	반도체디바이스(8486)	21,588	1.8
무선통신기기(8517)	13,374	-8.7	터보제트.프로펠러(8411)	17,504	14.4
금(7108)	12,550	-38.6	무선통신기기(8517)	16,033	18.2
자동차료처리기기(8471)	8,793	-23.4	반도체디바이스(8541)	12,783	-2.5
반도체디바이스(8486)	7,766	-37.8	금(7108)	12,563	-18.8
프로펠러부분품(8807)	5,944	51.1	자동차료처리기기(8471)	9,772	-7.4
반도체디바이스(8541)	5,912	-20.4	조제식료품(2106)	5,526	-19.5
<b>전체</b>	<b>422,558</b>	<b>-23.4</b>	<b>전체</b>	<b>475,315</b>	<b>-7.7</b>

자료: 한국무역협회

**2. 한국의 對싱가포르 수출입 현황**

- 양국 주요 교역품목은 석유제품, 반도체, 선박류 등으로 수출입 품목이 유사하며, 이는 싱가포르를 통한 중계무역 비중이 높는데 기인함
- 2023년 양국 교역규모는 300억 달러로 전년의 305억 달러 대비 1.64% 감소함 (對싱 수출은 188억 달러로 7.2% 감소, 수입은 112억 달러로 8% 증가)

**<한국의 對싱가포르 수출 상위 10개 품목>**

(단위: 백만 달러, %(전년동기비))

순위	품목명	2022년		2023년	
		금액	증감	금액	증감
1	석유제품	7,516	62.1	5,606	-25.4
2	반도체	5,929	54.7	4,729	-20.2
3	선박해양구조물및부품	1,320	11.1	3,664	177.6
4	반도체제조용장비	1,077	65.1	655	-39.2
5	금, 은 및 백금	377	769.2	417	10.7
6	기초유분	189	259.1	267	41.5
7	원동기및펌프	252	14.9	246	-2.6
8	컴퓨터	407	-4.1	208	-49.0
9	전력용기기	80	-0.4	164	103.8
10	아연제품	7	-17.2	134	1,927.5
<b>총 수출액</b>		<b>20,205</b>	<b>42.8</b>	<b>18,752</b>	<b>-7.2</b>

자료: 한국무역협회

<한국의 對싱가포르 수입 상위 10개 품목

(단위: 백만 달러, %(전년동기비))

순위	품목명	2022년		2023년	
		금액	증감	금액	증감
1	반도체	3,459	21.1	3,449	-0.3
2	반도체제조용장비	2,648	-11.8	2,328	-12.1
3	석유제품	611	-40.8	2,003	227.7
4	컴퓨터	670	-2.4	539	-19.6
5	기타정밀화학제품	356	21.8	343	-3.7
6	농약및의약품	333	85.7	278	-16.5
7	계측제어분석기	227	0.1	230	1.3
8	무선통신기기	163	7.7	219	34.5
9	유리제품	121	-9.1	116	-4.0
10	합성수지	117	-7.1	114	-2.1
<b>총 수입액</b>		<b>10,378</b>	<b>-3.2</b>	<b>11,179</b>	<b>8.0</b>

자료: 한국무역협회

## IV. 한-싱 투자동향

### 1. 싱가포르 투자환경

#### □ 싱가포르 투자정책 개요

##### ○ 개방경제를 목표로 한 싱가포르 투자 정책

- 싱가포르는 일찍이 부존자원의 부족을 타개하고 지역적 이점을 활용한 개방 경제정책을 지향해 왔으며, 이에 따라 안정되고 일관된 정부 정책, 친기업 정책을 펼쳐 글로벌 기업들을 싱가포르 유치하여 경제발전을 도모함
- 싱가포르는 경제개발청(Economic Development Board, EDB)을 중심으로 외국기업 유인수단으로서 우수한 비즈니스 인프라를 건설할 뿐만 아니라, 원활한 기업 활동 여건을 위해 각종 인센티브를 부여해왔음

\* 싱가포르, Ease of Doing Business ranking 2020 2위(Worldbank)

##### ○ 우수한 비즈니스 인프라

- 외국자본을 자국 자본과 동일하게 취급함으로써 안정적인 투자처의 역할을 할 뿐만 아니라 자본 이동에 제한이 없어 외국인 투자자의 송금이 자유로움
- 고급인력이 풍부하며 탄력적인 인사가 가능하고 노사 분규가 적은 안정적인 노동 환경

- 영업일 기준 평균 3일 이내에 법인 설립이 가능하고, 최소 자본금 1 싱가포르 달러, 현지 거주 이사 최소 1인 등 설립 요건이 최소화되어 있음

## 2. 싱가포르의 對한국 투자동향

### □ 투자현황

- 싱가포르는 한국의 **제4위 투자유치국**. 혁신 분야에 대한 투자 확대
  - '81년~'23년 싱가포르의 한국 투자 누적총액은 326억 달러로 한국의 총 누적 외국인직접투자액(4,659억\$)의 7% 차지(FDI 4위 국가\*)
  - \* FDI 순위(누적총액, 억\$): ①미국(1,091) ②일본(503), ③네덜란드(390), ④**싱가포르(326)**, ⑤몰타(247)
  - 최근에는 데이터센터, 물류창고, 스타트업 등으로 투자영역 확대

<연도별 싱가포르의 對한국 투자 현황(신고기준)>

(단위: 백만 달러, 건수)

구분	2019	2020	2021	2022	2023	누계 ('81~'23 누계)
직접투자액	1,307	2,281	4,189	3,248	2,702	32,654
· 제조업	100	40	49	234	331	5,884
· 서비스업	1,206	2,220	4,097	2,973	2,320	26,189
· 전기가스수도, 환경정화, 건설	1	21	43	41	51	563
신고건수	229	208	268	396	307	3,766
· 제조업	22	17	17	21	20	575
· 서비스업	203	184	241	340	270	3,071
· 전기가스수도, 환경정화, 건설	4	7	10	35	17	109

자료: 산업통상자원부

## 3. 한국의 對싱가포르 투자동향

### □ 투자현황

- 싱가포르는 한국의 **제8위 투자대상국**. 동남아 시장진출의 교두보
  - '80년~'23년 한국의 싱가포르 투자 누적총액은 338억 달러(신고기준)로 총 누적 해외직접투자액(1조\$)의 3% 차지
  - \* 해외투자 순위(누적총액, 억\$): ①미국(2,736) ②중국(1,146), ③케이만군도(1,006), ④베트남(498), ⑤룩셈부르크(457), ⑥홍콩(406), ⑦캐나다(348), ⑧**싱가포르(338)**

<연도별 한국의 對싱가포르 투자 현황(신고기준)>

(단위: 백만 달러, 건수)

구분	2019	2020	2021	2022	2023	누계 (‘80~’23 누계)
직접투자액	4,316	5,683	1,934	3,812	2,072	33,785
신고건수	529	508	479	621	640	6,354

자료: 한국수출입은행

<연도별 상위 5개 업종별 투자 신고금액(신고기준)>

(단위: 백만 달러)

구분	2019	2020	2021	2022	2023	누계 (‘80~’23 누계)
금융보험업	909	1,008	159	510	1,093	8,024
도소매업	826	1,044	211	230	446	6,465
부동산업	1,013	2,435	19	137	5	4,380
제조업	717	190	323	298	255	3,503
전문과학 및 기술서비스업	465	306	544	503	55	2,139

주: 상위 5개 업종은 총누적액(신고기준) 기준으로 작성

자료 : 한국수출입은행

□ 주요 진출기업 현황

- 금융, 건설, 석유, 무역 등 다양한 업종의 우리기업 진출
  - 한국의 싱가포르 법인 설립수는 1,819건(‘80-23년 누계, 수출입은행)이며 도소매업이 24%로 가장 높음
  - ’23년 신규법인(161개)\* 중 정보통신업이 35%로 최다 및 전년과 동일한 비율을 유지했으며 도소매업(25%), 금융보험업(17%) 순으로 진출

<연도별 한국의 對싱가포르 법인설립 현황>

(단위: 건)

구분	2019	2020	2021	2022	2023	누계 (‘80~’23 누계)
<b>신규법인 수</b>	<b>156</b>	<b>141</b>	<b>114</b>	<b>169</b>	<b>161</b>	<b>1,819</b>
· 도소매업	33	32	24	29	40	431
· 정보통신업	39	29	34	59	56	351
· 제조업	14	9	5	11	7	220
· 전문과학 및 기술서비스업	24	20	17	28	15	194
· 금융보험업	16	20	18	17	27	184

주: 상위 5개 업종은 총 법인수 기준으로 작성

자료 : 한국수출입은행

<업종별 싱가포르 주요 진출기업('24.5월 기준)>

(기업명 가나다순)

금융	건설 인프라	석유화학	무역유통	운송,중공업	IT전자, 친환경
미래에셋 우리은행 수출입은행 산업은행 DGB자산운용 KB국민은행 KEB하나은행	동아지질 롯데건설 쌍용건설 현대건설 SK에코플랜트 LT삼보 LS전선	대림 한국석유공사 현대오일뱅크 GS칼텍스 KOGAS S-OIL	롯데면세점 포스코인터내셔널 현대코퍼레이션 CJ GS글로벌 LX인터내셔널 SPC	대한항공 삼성중공업 아시아나 팬오션 한화오션 현대중공업 HMM LX판토스	네이버클라우드 삼성전자 삼성SDS 현대혁신센터 LG전자 LG CNS

- 싱가포르 진출기업 정보는 아래 싱가포르 한국상공회의소 웹사이트에서 확인 가능  
- 코참 디렉토리 : [https://www.korchamsg.org/?page\\_id=29](https://www.korchamsg.org/?page_id=29)

## V. 현지 체류 시 참고사항

### ☐ 공항 안내

- 싱가포르 국제공항인 창이공항(Changi Airport)은 싱가포르 도심에서 동쪽으로 약 20km 떨어진 곳에 위치하고 있음. 공항에서 시내까지 이동하고자 할 경우, 지하철(MRT), 버스, 공항셔틀, 택시(약 20불) 등 각종 대중교통 수단 이용 가능
- 우리나라에서 싱가포르 창이공항으로 취항하는 직항편은 대한항공, 아시아나항공, 싱가포르항공 등이 있으며, 한-싱 항공편 소요시간은 약 6시간 30분

### ☐ 비자 및 통관 절차

- 90일 관광비자가 발급되어 별도의 비자 신청은 불요하나, 여권 유효기간이 6개월 이상인지 확인 필요함. 입국일 전 3 일내 온라인으로 SG Arrival Card(건강확인서 일종)가 제출되어 있어야 함  
\* 온라인 SG Arrival Card 작성 홈페이지 : <http://eservices.ica.gov.sg/sgarrivalcard>
- 싱가포르 입국 전 6일 이내 **황열병 발병 주요 국가**(아프리카/중남미 일부 지역) **방문 이력이 있는 경우에만** 황열병 예방접종 증명서 제출 필요(12세 이하 아동도 필요)=>미제출 시 6일 격리

\* 상세 안내 및 황열병 발병 주요 국가 확인

<http://www.ica.gov.sg/enter-transit-depart/entering-singapore/yellow-fever-vaccination-certificate>

○ 무관세 반입 허용범위 및 반입 금지 품목

\* 세부정보는 싱가포르 관세청(www.customs.gov.sg) 참조

- 싱가포르 입국 시 면세 한도는 최대 500싱가포르 달러
- 18세 이상이며 싱가포르 입국 전 말레이시아 외 다른 국가에서의 체류시간이 48시간 이상인 경우 1인당 주류 상품 2리터까지 무관세로 반입 허용
- **껌, 전자담배 등 담배류는 반입이 금지되며 연초담배는 반입 수량에 제한 및 관세부과 대상이 됨(금지품목 관세청 참고, 담배 반입 주의사항 대사관 참고)**
- \* 싱가포르 보건부는 2018년 2월부터 비일반 담배제품의 구매, 사용, 소지를 금지하였으며 위반 시 최대 2천 싱가포르달러의 벌금이 부과됨


□ 화폐 반/출입 및 환전

- 현지화는 싱가포르 달러(S\$)이며, 주화는 1, 5, 10, 20, 50센트 및 1 싱가포르 달러 6종, 지폐는 2, 5, 10, 50, 100, 1,000싱가포르 달러 6종이 있음
- 싱가포르 내 은행, 공항, 환전소(Money Exchanger)에서 환전 가능하며 특별한 규제가 없음. 또한, 브루나이 화폐는 싱가포르에서 법정화폐로 인정받아 싱가포르 달러와 같이 동일하게 사용 가능함
- 대부분의 상점에서 비자, 마스터카드, 아멕스 등 해외 신용카드 사용이 가능하나, 현찰만을 취급하는 경우도 있으니 소액의 비상용 현지화를 소지할 필요가 있음
- 2만 싱가포르달러 이상 송금, 운반, 수납 시 신고 의무화

□ 기후 및 복장

- 적도 부근에 위치하여 연중 고온다습하며 일교차가 적은 편임
  - 연중 기온은 28~32도 사이이며, 9-10월은 다소 기온이 낮은 우기로 접어드는 시기이며, 11-1월은 우기, 5-7월은 가장 더운 건기임
  - 연평균 우천일수는 167일로 번개를 동반한 비가 잦음
- 한국의 한여름에 준하는 더운 날씨로 인하여 남성들의 일반적인 정장 차림은 양복바지에 와이셔츠이며 넥타이는 생략되는 경우가 많음. 하지만, 에어컨이 강하게 가동되기 때문에 가디건, 자켓 등을 준비하는 것이 좋음

## □ 기타 참고 사항

- 시차: 싱가포르(GMT+8)와 한국(GMT+9)과의 시차는 1시간으로 싱가포르가 한국보다 1시간이 늦음. 근무시간은 주 5일 근무(평일 09:00~18:00)이 일반적임
- 전기: 230V/50HZ, 플러그 3PIN 타입 (2PIN 연결잭 구입 가능) 
- 대중교통 이용방법
  - 지하철과 버스 요금은 거리에 따라 다름. 보통 1.7싱가포르 달러 내외
  - 세븐일레븐 및 역에서 판매하는 ez-link 카드(T머니와 유사) 구입 시 편리
- 택시 이용방법
  - 기본요금은 3.2~3.9싱가포르 달러이며, 시간 및 거리 병산제임
  - 도심(CDB)에서는 Taxi Stand에서 탑승해야 하며, 차량 호출 서비스(예: Grab)가 보편화되어 있음
- 팁관행: 별도 지급 불필요 (호텔룸 청소, 벨보이 등은 2싱가포르달러 정도가 적당)
- 응급상황: 앰블런스 '995', 경찰 '999'

## □ 2024년 공휴일

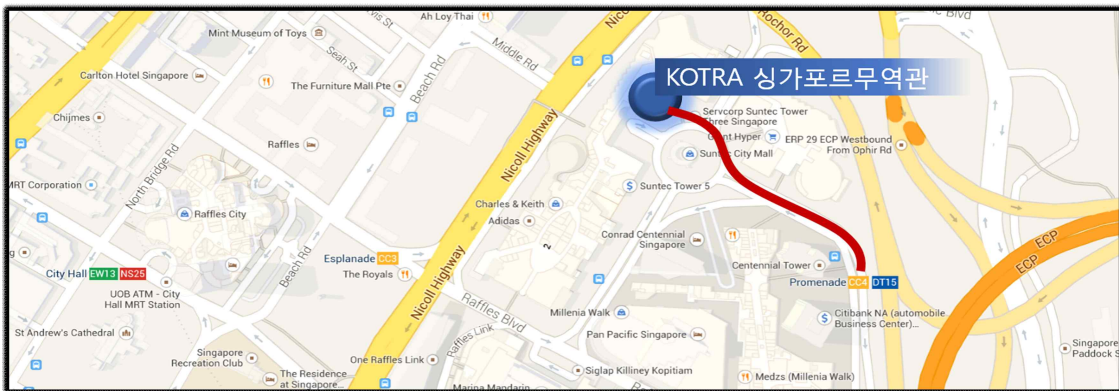
	New Year's Day 2024년 1월 1일(일)		Vesak Day 2024년 5월 22일(수)
	Chinese New Year 2024년 2월 10-11(토-일)		Hari Raya Haji 2024년 6월 17일(월)
	Good Friday 2024년 3월 29일(금)		National Day 2024년 8월 9일(금)
	Hari Raya Puasa 2024년 4월 10일(수)		Deepavali 2024년 10월 31일(목)
	Labour Day 2024년 5월 1일(수)		Christmas Day 2024년 12월 25일(수)

\* 싱가포르 노동법에 따라, 공휴일이 주말인 경우 대체공휴일 적용 예정

## VI. 무역관 안내

### □ KOTRA 싱가포르 무역관

- 주소: 7 Temasek Boulevard, #13-02 Suntec Tower One, Singapore 038987
- 전화: (65) 6426-7200
- 팩스: (65) 6223-5850
- 이메일: info@kotra.sg



- 찾아오시는 길
  - MRT: Promenade역 C번 출구에서 Fountain of Wealth 방향
  - 버스: Suntec Convention Ctr 정류장 - 36, 97, 106, 111, 133, 502 등  
Opp Suntec Convention Ctr 정류장 - 36, 97 등

## [별첨] 청탁금지법 안내

### 해외에서의 「청탁금지법」 준수 안내

안녕하세요? 고객과 함께 미래를 준비하는 KOTRA입니다.

2016년 9월 28일부터 공직자 등에 대한 부정청탁과 공직자의 금품 등의 수수를 금지하는 「청탁금지법」이 시행되었습니다.

동 법은 우리사회의 비정상적인 접대문화와 청탁문화를 근절하고 공직자 등의 공정한 직무수행을 보장하여 우리나라가 공정하고 투명한 선진 일류국가로 발돋움하는 데 기여할 것으로 기대하고 있습니다.

특히, 「청탁금지법」은 속인주의에 따라 대한민국 영역 외에서도 적용되므로, 해외에서 공직자 등에게 부정청탁을 하거나 금품 등을 수수하는 등 「청탁금지법」을 위반하는 경우 법에 따른 과태료 부과 및 형사처벌 등을 받게 될 수 있습니다.

KOTRA는 공정하고 투명한 업무 수행을 통해 고객님의 비즈니스 파트너로서의 역할을 더욱 충실히 해나가겠습니다.

**KOTRA 청탁방지담당관 올림**

해외출장 가이드



[www.kotra.or.kr](http://www.kotra.or.kr)